
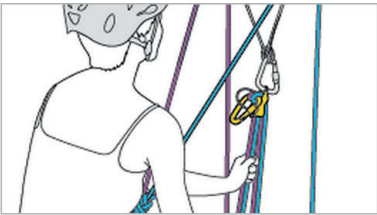
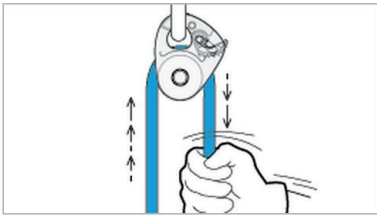
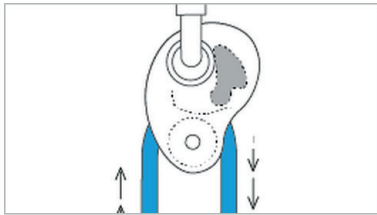


Il materiale di base per una via di più lunghezze:

- casco
- imbragatura
- longe
- dispositivo di assicurazione per le doppie
- corda accoppiata o gemella
- 10-14 rinvii
- 3-5 fettucce da 60 e da 120 cm
- 3-5 moschettoni normali
- 4 moschettoni a ghiera
- un autobloccante da preparare con cordino mediante nodo Machard o Prusik
- un autobloccante meccanico (tipo TIBLOC), e una carrucola bloccante (tipo MICRO TRAXION) per aiutare il secondo di cordata
- un bloccante per le risalite su corda
- dadi da incastro e gancio per lo sblocco e la rimozione dei dadi, se necessari
- chiodi e martello, se necessari
- porta materiale, se necessario
- sacchetto per la magnesite
- scarpette per l'arrampicata
- zaino leggero (20 litri)
- cibo da utilizzare durante la scalata
- bevande
- giacca leggera antivento
- coltello
- lampada frontale
- pacchetto farmacia
- guida e mappa
- ...

Guarda tutti i consigli tecnici per arrampicare su una via di più tiri:



<input type="radio"/> Basiques activités	<input checked="" type="radio"/> Assurage	<input type="radio"/> Equipement - Nœuds - Amarrages	<input type="radio"/> Progression - Déplacement	<input type="radio"/> Descente	<input type="radio"/> Secours	<input type="radio"/> Auto-assurage
						
Grimper en réversible	Assurage du second avec MICRO TRAXION = danger!	Assurage du second en escalade avec la MINI TRAXION: danger!				