



© 2023 - Petzl Distribution - Gilar Lafouche



© 2023 - Petzl Distribution - Gilar Lafouche



© 2023 - Petzl Distribution - Gilar Lafouche

Der Petzl Custom Service bietet die Ausführung des Verbindungsmittels nach Kundenwunsch an. Es kann die Version (einfach oder doppelt), die Farbe und die passende Länge für die anwendende Person gewählt werden. Außerdem kann die Art der Endverbindungen und der Verbindung mit dem Gurt gewählt werden. Für eine einsatzbereite Lösung können TRAC-Seilrollen und Karabiner vorinstalliert werden.



PERSONALISIERUNGSANFRAGE

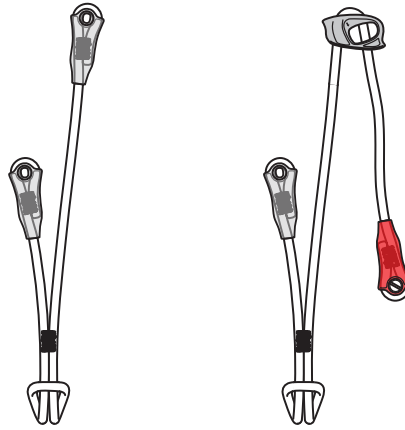
JOKO CUSTOM
JOKO ADJUST CUSTOM



Access
the
inaccessible®

JOKO CUSTOM

Verbindungsmittel für Hochseilgärten



JOKO ADJUST CUSTOM

Einstellbares Verbindungsmittel für Hochseilgärten

Version

Einfach



Doppelt



Farbe

 Orange

 Schwarz

Endverbindung

Vernähte Endverbindung



Ankerstich



ADJUST-Einstellvorrichtung
(nur für JOKO ADJUST CUSTOM)



Wahl der Farbe des Kunststoffüberzugs möglich (außer für den roten Kunststoffüberzug der vernähten Endverbindung hinter der ADJUST-Einstellvorrichtung)

 Grau

 Grün

Befestigung am Gurt

Kleine Schlaufe



Einfacher Ankerstich



Kleiner Ankerstich



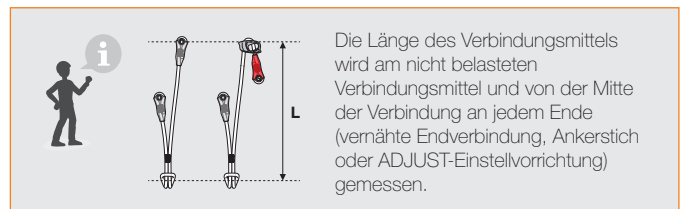
ADJUST-Einstellvorrichtung
(nur für JOKO ADJUST CUSTOM)



Länge

25 bis 200 cm (in 5-cm-Längen)

Mindestens 30 cm mit einem Ankerstich und mindestens 35 cm mit zwei Ankerstichen



Verbindungselement

Vorinstallation von Seilrollen und Verbindungselementen für eine einsatzbereite Lösung möglich.

Endverbindung⁽¹⁾



TRAC GUIDE



TRAC CLUB

Befestigung am Gurt



Am'D PIN-LOCK + CAPTIV



RING OPEN



SWIVEL OPEN

(1) Die Vorinstallation der Seilrolle ist mit einem kleinen Ankerstich als Verbindung mit dem Gurt unmöglich.

Angebotsanfrage

Name der Firma:

Ansprechperson:

Datum:

Kunde: ja nein

Adresse:

PLZ: Ort:

Land:

Tel.:

E-Mail:

Für die Bestellung dieses Produkts wenden Sie sich bitte an Ihren Ansprechpartner im Vertrieb.













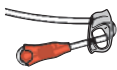








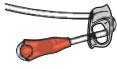
Bitte füllen Sie für jede gewünschte Ausführung ein gesondertes Formular aus.


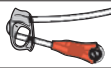






MENGE

(Mindestbestellmenge 5 Verbindungsmittel):

GEWÜNSCHTES LIEFERDATUM:

L036XY JOKO CUSTOM / L037XY JOKO ADJUST CUSTOM

Version		Einfach	<input type="checkbox"/>
		Doppelt	<input type="checkbox"/>
Farbe		Orange	<input type="checkbox"/>
		Schwarz	<input type="checkbox"/>
Endverbindung – Strang 1	 	Graue vernähte Endverbindung	<input type="checkbox"/>
	 	Grüne vernähte Endverbindung	<input type="checkbox"/>
	 	Grauer Ankerstich	<input type="checkbox"/>
	 	Grüner Ankerstich	<input type="checkbox"/>
		ADJUST-Einstellvorrichtung	<input type="checkbox"/>
Endverbindung – Strang 2 <small>Nur für Versionen mit Doppelstrang</small>	 	Graue vernähte Endverbindung	<input type="checkbox"/>
	 	Grüne vernähte Endverbindung	<input type="checkbox"/>
	 	Grauer Ankerstich	<input type="checkbox"/>
	 	Grüner Ankerstich	<input type="checkbox"/>
		ADJUST-Einstellvorrichtung	<input type="checkbox"/>

Befestigung am Gurt		Kleine Schlaufe	<input type="checkbox"/>
		Einfacher Ankerstich	<input type="checkbox"/>
		Kleiner Ankerstich	<input type="checkbox"/>
		ADJUST-Einstellvorrichtung	<input type="checkbox"/>
Länge von 25 bis 200 cm Mindesten 30 cm mit einem Ankerstich Mindesten 35 cm mit zwei Ankerstichen	Strang 1		_____
	Strang 2 Nur für Versionen mit Doppelstrang		_____
Verbindungselement an der Endverbindung – Strang 1 Wird nur an einer vernähten Endverbindung oder an einer ADJUST-Einstellvorrichtung montiert (nur für TRAC GUIDE) Die Vorinstallation der Seilrolle ist mit einem kleinen Ankerstich als Verbindung mit dem Gurt unmöglich.	-	Ohne Verbindungselement	<input type="checkbox"/>
		TRAC GUIDE Mit CAPTIV ADJUST montiert falls Version mit ADJUST-Einstellvorrichtung	<input type="checkbox"/>
		TRAC CLUB	<input type="checkbox"/>
Verbindungselement an der Endverbindung – Strang 2 Nur für Versionen mit Doppelstrang und wird nur an einer vernähten Endverbindung oder an einer ADJUST-Einstellvorrichtung montiert (nur für TRAC GUIDE) Die Vorinstallation der Seilrolle ist mit einem kleinen Ankerstich als Verbindung mit dem Gurt unmöglich.	-	Ohne Verbindungselement	<input type="checkbox"/>
		TRAC GUIDE Mit CAPTIV ADJUST montiert falls Version mit ADJUST-Einstellvorrichtung	<input type="checkbox"/>
		TRAC CLUB	<input type="checkbox"/>
Verbindungselement für den Gurt Wird nur an einer kleinen Schlaufe oder an einer ADJUST-Einstellvorrichtung montiert	-	Ohne Verbindungselement	<input type="checkbox"/>
		Am'D PIN-LOCK Wird mit einem CAPTIV an einer kleinen Schlaufe oder einem CAPTIV ADJUST an einer ADJUST-Einstellvorrichtung montiert	<input type="checkbox"/>
		RING OPEN	<input type="checkbox"/>
		SWIVEL OPEN Nur an einer kleinen Schlaufe	<input type="checkbox"/>