



© 2023 - Petzl Distribution - Gilar Lafouche



© 2023 - Petzl Distribution - Gilar Lafouche



© 2023 - Petzl Distribution - Gilar Lafouche

Il servizio Petzl Custom consente di personalizzare il cordino scegliendo la versione, singolo o doppio, il colore e la lunghezza per essere regolato secondo la taglia dell'utilizzatore. Offre la possibilità di scegliere il tipo di terminazione e il tipo di collegamento all'imbracatura. È possibile preinstallare delle carrucole TRAC e dei connettori per una soluzione pronta all'uso.



RICHIESTA DI
PERSONALIZZAZIONE

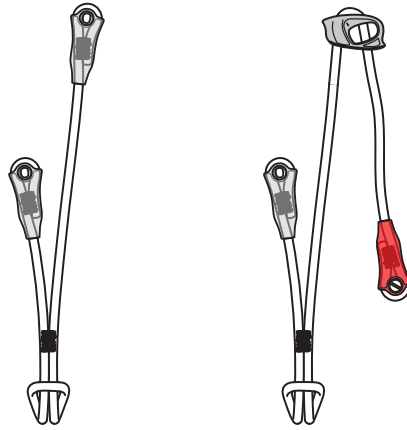
JOKO CUSTOM
JOKO ADJUST CUSTOM



Access
the
inaccessible®

JOKO CUSTOM

Cordino per parchi avventura



JOKO ADJUST CUSTOM

Cordino regolabile per parchi avventura

Versione

Singolo



Doppio



Colore

 Arancio

 Nero

Terminazione

Terminazione cucita



Nodo a bocca di lupo



Bloccante ADJUST
(solo JOKO ADJUST CUSTOM)



Possibilità di scegliere il colore delle guaine in plastica (ad eccezione della guaina in plastica rossa della terminazione cucita dopo il bloccante ADJUST)

 Grigio

 Verde

Collegamento all'imbracatura

Piccola asola



Nodo a bocca di lupo standard



Piccolo nodo a bocca di lupo



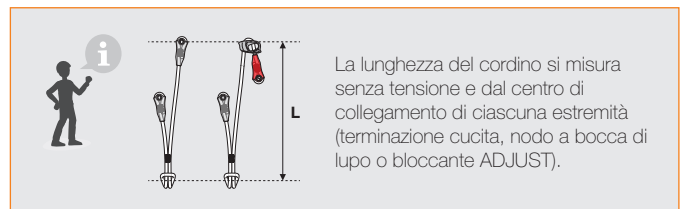
Bloccante ADJUST
(solo JOKO ADJUST CUSTOM)



Lunghezza

da 25 a 200 cm (in lunghezze da 5 cm)

30 cm minimo con un nodo a bocca di lupo e
35 cm minimo con due nodi a bocca di lupo



Connettore

Preinstallazione possibile di carrucole e connettori per una soluzione pronta all'uso.

Terminazione⁽¹⁾



TRAC GUIDE



TRAC CLUB

Collegamento all'imbracatura



Am'D PIN-LOCK
+ CAPTIV



RING OPEN



SWIVEL OPEN

(1) La preinstallazione della carrucola è impossibile con il piccolo nodo a bocca di lupo collegato all'imbracatura.

Richiesta di preventivo

Nome della società:

Nome del contatto:

Data:

Cliente: sì no

Indirizzo:

Codice postale:

Città:

Paese:

Tel.:

E-mail:

Per ordinare questo prodotto, contattare il servizio commerciale.









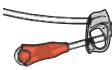


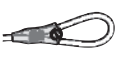


Si prega di compilare una scheda per ciascuna delle configurazioni desiderate.




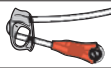







QUANTITÀ

(ordine minimo di 5 cordini): _____

DATA DI CONSEGNA DESIDERATA: _____

L036XY JOKO CUSTOM / L037XY JOKO ADJUST CUSTOM

Versione		Singolo	<input type="checkbox"/>
		Doppio	<input type="checkbox"/>
Colore		Arancio	<input type="checkbox"/>
		Nero	<input type="checkbox"/>
Terminazione - Capo 1		Terminazione cucita grigia	<input type="checkbox"/>
		Terminazione cucita verde	<input type="checkbox"/>
		Nodo a bocca di lupo grigio	<input type="checkbox"/>
		Nodo a bocca di lupo verde	<input type="checkbox"/>
		Bloccante ADJUST	<input type="checkbox"/>
Terminazione - Capo 2 <small>Solo per una versione cordino doppio</small>		Terminazione cucita grigia	<input type="checkbox"/>
		Terminazione cucita verde	<input type="checkbox"/>
		Nodo a bocca di lupo grigio	<input type="checkbox"/>
		Nodo a bocca di lupo verde	<input type="checkbox"/>
		Bloccante ADJUST	<input type="checkbox"/>

Collegamento all'imbracatura		Piccola asola	<input type="checkbox"/>
		Nodo a bocca di lupo standard	<input type="checkbox"/>
		Piccolo nodo a bocca di lupo	<input type="checkbox"/>
		Bloccante ADJUST	<input type="checkbox"/>
Lunghezza da 20 a 200 cm 30 cm minimo con un nodo a bocca di lupo 35 cm minimo con due nodi a bocca di lupo	Capo 1		_____
	Capo 2 Solo su una versione cordino doppio		_____
Connettore di terminazione - Capo 1 Montato esclusivamente su una terminazione cucita o su un bloccante ADJUST (solo TRAC GUIDE) La preinstallazione della carrucola è impossibile con il piccolo nodo a bocca di lupo collegato all'imbracatura.	-	Senza connettore	<input type="checkbox"/>
		TRAC GUIDE Montato con CAPTIV ADJUST se bloccante ADJUST	<input type="checkbox"/>
		TRAC CLUB	<input type="checkbox"/>
Connettore di terminazione - Capo 2 Solo per una versione cordino doppio e montato su una terminazione cucita o su un bloccante ADJUST (solo TRAC GUIDE) La preinstallazione della carrucola è impossibile con il piccolo nodo a bocca di lupo collegato all'imbracatura.	-	Senza connettore	<input type="checkbox"/>
		TRAC GUIDE Montato con CAPTIV ADJUST se bloccante ADJUST	<input type="checkbox"/>
		TRAC CLUB	<input type="checkbox"/>
Connettore sull'imbracatura Montato esclusivamente su una piccola asola o su un bloccante ADJUST	-	Senza connettore	<input type="checkbox"/>
		Am'D PIN-LOCK Montato con CAPTIV su una piccola asola o CAPTIV ADJUST su un bloccante ADJUST	<input type="checkbox"/>
		RING OPEN	<input type="checkbox"/>
		SWIVEL OPEN Solo su una piccola asola	<input type="checkbox"/>