



© 2023 - Petzl Distribution - Gilar Lafouche



© 2023 - Petzl Distribution - Gilar Lafouche



© 2023 - Petzl Distribution - Gilar Lafouche

Le service Petzl Custom permet de personnaliser la longe en choisissant la version, simple ou double, la couleur et la longueur pour être ajustée à la taille de l'utilisateur. Il offre la possibilité de choisir le type de terminaisons et le type de connexions au harnais. Des poulies TRAC et des connecteurs peuvent être pré-installés pour une solution prête à l'emploi.



DEMANDE DE
PERSONNALISATION

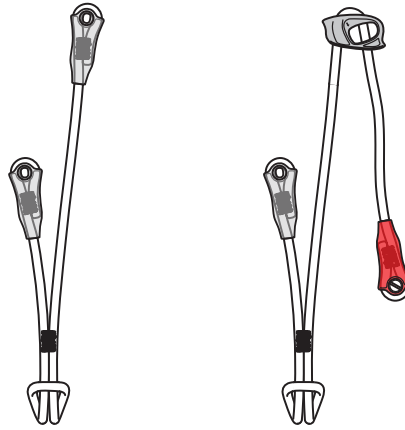
JOKO CUSTOM
JOKO ADJUST CUSTOM



Access
the
inaccessible®

JOKO CUSTOM

Longe pour les parcours acrobatiques en hauteur



JOKO ADJUST CUSTOM

Longe réglable pour les parcours acrobatiques en hauteur

Version

Simple



Double



Couleur

 Orange

 Noir

Terminaison

Terminaison cousue



Tête d'alouette



Bloqueur ADJUST
(uniquement JOKO ADJUST CUSTOM)



Possibilité de choisir la couleur des gaines plastiques (à l'exception de la gaine plastique rouge de la terminaison cousue après le bloqueur ADJUST)

 Gris

 Vert

Connexion au harnais

Petite boucle



Tête d'alouette standard



Petite tête d'alouette



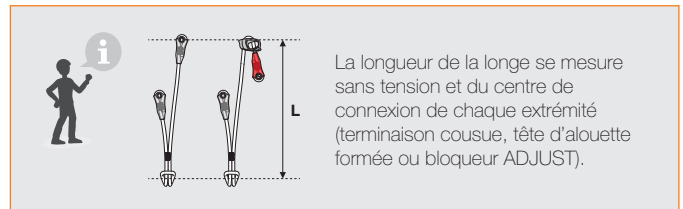
Bloqueur ADJUST
(uniquement JOKO ADJUST CUSTOM)



Longueur

25 à 200 cm (par longueur de 5 cm)

30 cm minimum avec une tête d'alouette et
35 cm minimum avec deux têtes d'alouette



Connecteur

Pré-installation possible de poulies et de connecteurs pour une solution prête à l'emploi.

Terminaison⁽¹⁾



TRAC GUIDE



TRAC CLUB

Connexion au harnais



Am'D PIN-LOCK
+ CAPTIV



RING OPEN



SWIVEL OPEN

(1) La pré-installation de poulie est impossible avec la petite tête d'alouette en connexion au harnais.

Demande de devis

Nom de la société :

Nom du contact :

Date :

Client : oui non

Adresse :

Code postal :

Ville :

Pays :

Tél. :

E-mail :

Pour commander ce produit, rapprochez-vous de votre commercial.























Merci de remplir une fiche pour chacune des configurations souhaitées.












QUANTITÉ

(commande minimum de 5 longues) : _____

DATE DE LIVRAISON SOUHAITÉE : _____

L036XY JOKO CUSTOM / L037XY JOKO ADJUST CUSTOM

Version		Simple	<input type="checkbox"/>
		Double	<input type="checkbox"/>
Couleur		Orange	<input type="checkbox"/>
		Noir	<input type="checkbox"/>
Terminaison - Brin 1		 Terminaison cousue grise	<input type="checkbox"/>
		 Terminaison cousue verte	<input type="checkbox"/>
		 Tête d'alouette grise	<input type="checkbox"/>
		 Tête d'alouette verte	<input type="checkbox"/>
		Bloqueur ADJUST	<input type="checkbox"/>
Terminaison - Brin 2 <small>Uniquement pour une version double</small>		 Terminaison cousue grise	<input type="checkbox"/>
		 Terminaison cousue verte	<input type="checkbox"/>
		 Tête d'alouette grise	<input type="checkbox"/>
		 Tête d'alouette verte	<input type="checkbox"/>
		Bloqueur ADJUST	<input type="checkbox"/>

Connexion au harnais		Petite boucle	<input type="checkbox"/>
		Tête d'alouette standard	<input type="checkbox"/>
		Petite tête d'alouette	<input type="checkbox"/>
		Bloqueur ADJUST	<input type="checkbox"/>
Longueur de 25 à 200 cm 30 cm minimum avec une tête d'alouette 35 cm minimum avec deux têtes d'alouette	Brin 1		_____
	Brin 2 Uniquement sur une version double		_____
Connecteur de terminaison - Brin 1 Uniquement monté sur une terminaison cousue ou sur un bloqueur ADJUST (uniquement TRAC GUIDE) La pré-installation de poulie est impossible avec la petite tête d'alouette en connexion au harnais.	-	Sans connecteur	<input type="checkbox"/>
		TRAC GUIDE Monté avec CAPTIV ADJUST si bloqueur ADJUST	<input type="checkbox"/>
		TRAC CLUB	<input type="checkbox"/>
Connecteur de terminaison - Brin 2 Uniquement pour une version double et monté sur une terminaison cousue ou sur un bloqueur ADJUST (uniquement TRAC GUIDE) La pré-installation de poulie est impossible avec la petite tête d'alouette en connexion au harnais.	-	Sans connecteur	<input type="checkbox"/>
		TRAC GUIDE Monté avec CAPTIV ADJUST si bloqueur ADJUST	<input type="checkbox"/>
		TRAC CLUB	<input type="checkbox"/>
Connecteur au harnais Uniquement monté sur une petite boucle ou sur un bloqueur ADJUST	-	Sans connecteur	<input type="checkbox"/>
		Am'D PIN-LOCK Monté avec CAPTIV sur une petite boucle ou CAPTIV ADJUST sur un bloqueur ADJUST	<input type="checkbox"/>
		RING OPEN	<input type="checkbox"/>
		SWIVEL OPEN Uniquement sur une petite boucle	<input type="checkbox"/>