

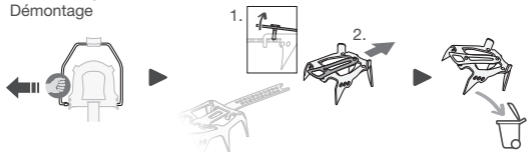


3 year guarantee  
Garantie 3 ans

2 Steel heel pieces  
2 Talons acier



Disassembly  
Démontage



Installing the new spare part  
Montage avec nouvelle pièce détachée



Crampon IFU  
Notice technique crampon

IRMS / SARKEN  
VAZAK / DART / LYNX

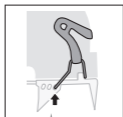
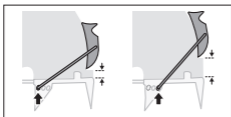
[PETZL.COM](http://PETZL.COM)



BACK LEVER



BACK FLEX



**WARNING:** changing a spare part is not a substitute for a PPE inspection. After installing the spare part, carry out an inspection of the entire item of PPE.

Attention, le changement d'une pièce détachée ne se substitue pas à une vérification EPI. Après le montage de la pièce détachée, réalisez une vérification de l'ensemble de votre EPI.



PPE checking  
Vérification EPI

[PETZL.COM](https://www.petzl.com)

[PETZL.COM](https://www.petzl.com)



IFU  
Notice technique



Compatibility  
Compatibilité



PPE checking  
Fiche de contrôle EPI

PETZL  
FR-38920 Croles  
Cidex 105A  
**PETZL.COM**  
ISO 9001  
© Petzl

Make sure that the spare part is compatible with the product, by referring to the product page at Petzl.com

Assurez-vous de la compatibilité de votre pièce détachée avec votre produit, en vous référant à la fiche produit disponible sur Petzl.com



U0038100A (210225)