



3 year guarantee / Garantie 3 ans



# ST'ANNEAU

Sling - Temporary anchor device  
Anneau - Dispositif d'ancrage temporaire

24 cm  
60 cm  
120 cm



UIAA

EN 566: 2017 GB 30862-2014 / B  
EN 795: 2012 type B XF 494-2023:FZL-B-Q

## WARNING / ATTENTION

Activities involving the use of this equipment are inherently dangerous. You are responsible for your own actions and decisions.

Before using this equipment, you must:  
- Read and understand all Instructions for Use.  
- Get specific training in its proper use.  
- Be someone acquainted with its capabilities and limitations.  
- Understand and accept the risks involved.

Les activités impliquant l'utilisation de cet équipement sont par nature dangereuses. Vous êtes responsable de vos actes, de vos décisions et de votre sécurité.

Avant d'utiliser cet équipement, vous devez :  
- Lire et comprendre toutes les instructions d'utilisation.  
- Vous former spécifiquement à l'utilisation de cet équipement.  
- Vous familiariser avec votre équipement, apprendre à connaître ses performances et ses limites.  
- Comprendre et accepter les risques induits.

**FAILURE TO HEED ANY OF THESE WARNINGS MAY RESULT IN SEVERE INJURY OR DEATH.**  
**LE NON-RESPECT D'UN SEUL DE CES AVERTISSEMENTS PEUT ÊTRE LA CAUSE DE BLESSURES GRAVES OU MORTELLES.**



PRICE

Sustaining our Community  
Au service de la Communauté  
**FONDATION-PETZL.ORG**

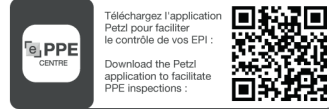
PETZL  
FR-33020 Colles  
Creix 105A  
**PETZL.COM**  
ISO 9001  
© 2025 Petzl  
Distribution

### 1. Field of application (text part) Champ d'application (partie texte)

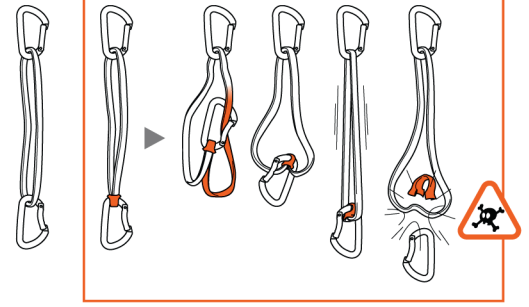
### 2. Inspection, points to verify Contrôle, points à vérifier

PPE inspection  
Vérification EPI

PETZL.COM



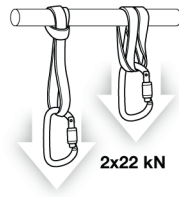
Do not put a STRING on a sling.  
Ne pas mettre de STRING sur un anneau.



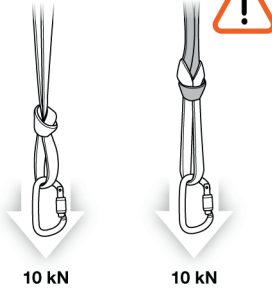
### 3. Compatibility (text part) Compatibilité (partie texte)

### 4. Precautions for use Précautions d'usage

EN 566: 2017

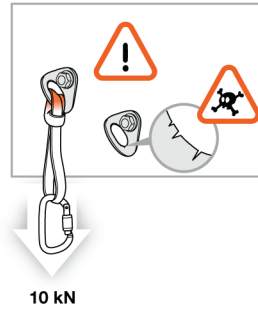


16 kN

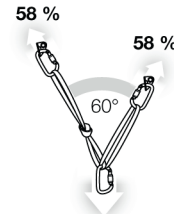


10 kN

10 kN

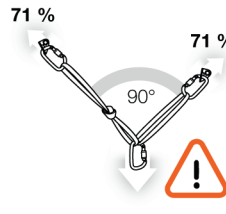


10 kN



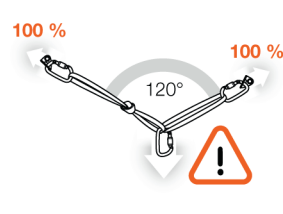
58 %

58 %



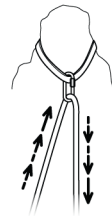
71 %

71 %

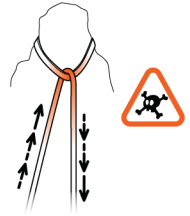


100 %

100 %

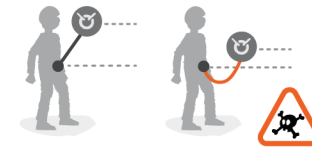


2x22 kN

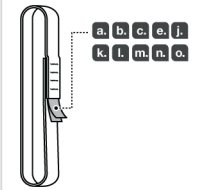


Tested tensile strength  
Résistance statique selon tests

Do not fall on a sling  
Ne pas chuter sur un anneau



### Traceability and markings Traçabilité et marquage



CE 0082

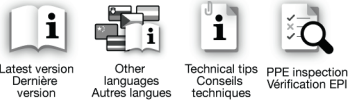
Apave SA  
6 Rue du Général Audran  
92412 Courbevoie cedex  
France  
N°0082

e. Individual number / Numéro individuel

YY M 0000000 000



PETZL.COM

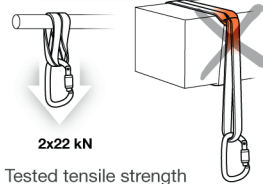


Warning symbols  
Panneaux d'alertes



### 5. Standards information Informations normatives

EN 795 type B: 2012  
GB 30862-2014 / B  
XF 494-2023:FZL-B-Q



2x22 kN

Tested tensile strength  
Résistance statique selon tests

### 6. Additional information Informations complémentaires

A. Lifetime / Durée de vie  
Serial n° / N° de série  
10 years ans

B. Markings  
Marquage

C. Acceptable T°  
T° tolérées

+ 80°C / + 176°F  
- 40°C / - 40°F

D. Precautions for use  
Précautions d'usage



E. Cleaning / Nettoyage

+ 30°C maxi.  
+ 86°F maxi.

F. Drying / Séchage

+ 30°C maxi.  
+ 86°F maxi.

G. Storage - Transport  
Stockage - transport

+ 30°C / + 86°F  
+ 10°C / + 60°F

H. Modifications - Repairs  
Modifications - Réparations



I. FAQ - Contact  
Questions - Contact



petzl.com

These Instructions for Use (text and diagrams) explain the only correct uses of this product.

The warnings provide information on common misuses of this product, but it is impossible to imagine or describe all possible misuses. Check Petzl.com for updates and additional information.

You are responsible for heeding each warning and using your equipment correctly. Failure to follow these Instructions for Use exactly may result in serious injury or death. Contact Petzl if you have any doubts or difficulty understanding these Instructions for Use.

## 1. Field of application

Personal protective equipment (PPE) used for fall protection from height.

EN 566: 2017 sling.

Sling for mountaineering, climbing and other vertical sports using similar techniques. Type B temporary anchor device: EN 795 : 2012, GB 30862-2014, XF 494-2023: FZL-B-Q.

Do not use this equipment as a means of hoisting.

Principal materials: high-modulus polyethylene.

This product must not be pushed beyond its limits. This product must not be used for any purpose other than those described in Petzl instructions.

## Responsibility

### WARNING!

**Activities for which this product is intended are inherently dangerous and may lead to serious injury or death from falls, falling objects, or environmental hazards.**

**You are responsible for your own actions, decisions and safety.**

Before using this product, you must:

- Read and understand all Instructions for Use for this product, and for any equipment used with it.
- Get specific training in the use of this product and associated equipment and in managing the risks of the intended activities.
- Become acquainted with its capabilities and limitations.
- Understand and accept the risks involved.

**Failure to follow all instructions and warnings may result in serious injury or death.**

This product must only be used by competent and responsible persons, or those placed under the direct and visual control of a competent and responsible person. You are responsible for your actions, your decisions and your safety and you assume the consequences of same. If you are not able, or not in a position to assume this responsibility, or if you do not fully understand the Instructions for Use, do not use this equipment.

## 2. Inspection, points to verify

Your safety depends upon the integrity of your equipment.

Petzl recommends a detailed inspection by a competent person at least once every 12 months. **WARNING!** Your intensity of use may cause you to inspect your PPE more frequently. Record the results on your PPE inspection form: type, model, manufacturer contact info, serial number or individual number, dates: manufacture, purchase, first use, next periodic inspection; problems, comments, inspector's name and signature (see examples at Petzl.com).

It is recommended to write the next inspection date on the product.

### Before each use

Check the condition of the webbing and the safety stitching.

Look for cuts, wear, swelling and damage due, for example, to use, to heat, to chemicals. Be particularly careful to check for cut or loose threads.

### During use

It is important to regularly monitor the condition of the product and its connections to the other equipment in the system. Make sure that all items of equipment are correctly positioned with respect to each other.

## 3. Compatibility

This product is part of a safety system. Verify that this product is compatible with the other equipment used with it.

Equipment used with your sling must meet current standards in your country (e.g. EN 12275 and/or EN 362 connectors).

## 4. EN 566 usage precautions

- The results given were obtained in laboratory testing, using new products.
- **WARNING!** Do not fall on a sling.
- Wet or frozen slings are more difficult to handle.

## 5. EN 795 type B standard information

When the anchor device is used as part of a fall-arrest system, the user must be equipped with a means of limiting the impact force, exerted on the user when the fall is arrested, to a maximum value of 6 kN.

The structure must be able to hold 12 kN.

## 6. Additional information

This product meets the requirements of Regulation (EU) 2016/425 on personal protective equipment. The EU declaration of conformity is available at Petzl.com.

- The melting point of high-modulus polyethylene (140° C) is lower than that of nylon and polyester. High-modulus polyethylene has a low coefficient of friction.

- You must have a rescue plan and the means to rapidly implement it in case of difficulties encountered while using this equipment.

- The anchor point for the system should preferably be located above the user's position and meet EN 795 requirements (12 kN minimum strength).

- In a fall-arrest system, it is essential to check the required clearance below the user before each use, in order to avoid hitting the ground or an obstacle in the event of a fall.

- Make sure that the anchor point is correctly positioned, in order to limit the risk and the length of a fall.

- A fall-arrest harness is the only device allowable for supporting the body in a fall-arrest system.

- When using multiple items of equipment, a dangerous situation can arise in which the safety function of an item of equipment can be affected by the safety function of another item of equipment.

- **WARNING!** Ensure that your products do not rub against abrasive or sharp surfaces.

- Users must be medically fit for activities at height. **WARNING!** Inert suspension in a harness can result in serious injury or death.

- The Instructions for Use for each item of equipment used in conjunction with this product must be followed.

- The Instructions for Use must be provided to the user of this equipment, in the language of the country where the equipment is used.

- Keep the Instructions for Use in a permanent file for reference after removing them from the equipment.

- Make sure the markings on the product are legible.

### When to retire your equipment

**WARNING!** An exceptional event can lead you to retire a product after only one use (depending on, for example, the type and intensity of use, the environment of use: harsh environments, marine environments, sharp edges, extreme temperatures, chemicals).

A product must be retired when:

- It has exceeded its lifespan.
- It has been subjected to a major fall or load.
- It fails to pass inspection. You have any doubt as to its reliability.
- You do not know its full usage history (e.g. an illegible product marking).
- It becomes obsolete (for example, due to changes in legislation, standards, technique or incompatibility with other equipment).

Destroy these products to prevent further use.

### Icons:

**A. Lifespan: 10 years - B. Marking - C. Acceptable temperatures - D. Usage precautions - E. Cleaning/disinfection - F. Drying - G. Storage/transport - H. Modifications/repairs (prohibited outside of Petzl facilities, except replacement parts) - I. Questions/contact**

### 3-year guarantee

Against any material or manufacturing defect. Exclusions: normal wear and tear, oxidation, modifications or alterations, incorrect storage, poor maintenance, negligence, uses for which this product is not designed.

### Warning symbols

1. Situation presenting an imminent risk of serious injury or death. 2. Exposure to a potential risk of accident or injury. 3. Important information on the functioning or performance of your product. 4. Equipment incompatibility.

### Traceability and markings

a. Body controlling the manufacture of this PPE - b. Notified body performing the EU type examination - c. Traceability: datamatrix - e. Serial number - f. Year of manufacture - g. Month of manufacture - h. Batch number - i. Individual identifier - j. Standards - k. Read the Instructions for Use carefully - l. Model identification - m. For single-person use only - n. Date of manufacture (month/year) - o. Manufacturer address

## FR

Cette notice (texte et dessins) explique les seuls usages corrects de ce produit.

Les alertes vous informent des mauvais usages les plus fréquents liés à l'utilisation de votre produit, mais il est impossible d'imaginer et de décrire l'ensemble des mauvais usages. Prenez connaissance des mises à jour et informations complémentaires sur Petzl.com.

Vous êtes responsable de la prise en compte de chaque alerte et de l'utilisation correcte de votre équipement. Si vous ne suivez pas précisément cette notice technique, vous vous exposez à un risque de blessures graves à mortelles.

Contactez Petzl si vous avez des doutes ou des difficultés de compréhension.

## 1. Champ d'application

Équipement de protection individuelle (EPI) contre les chutes de hauteur.

Anneau EN 566 : 2017.

Anneau pour l'alpinisme, l'escalade et les autres activités de verticalité utilisant des techniques similaires.

Dispositif d'ancrage temporaire de type B : EN 795 : 2012, GB 30862-2014, XF 494-2023: FZL-B-Q.

N'utilisez pas cet équipement comme moyen de levage.

Matériaux principaux : polyéthylène haute densité.

Ce produit ne doit pas être sollicité au-delà de ses limites. Ce produit ne doit pas être utilisé dans toute autre situation que celles décrites dans les instructions Petzl.

## Responsabilité

### ATTENTION !

**Les activités pour lesquelles ce produit est prévu sont par nature dangereuses et présentent un risque de blessures graves à mortelles par chute de la personne, chute d'objets ou liées à d'autres dangers objectifs de l'environnement.**

**Vous êtes responsable de vos actes, de vos décisions et de votre sécurité.**

Avant d'utiliser ce produit, vous devez :

- Lire et comprendre toutes les instructions d'utilisation du produit et des équipements liés.
- Vous former spécifiquement à l'utilisation de ce produit et des équipements liés, ainsi qu'à la gestion des risques inhérents aux activités pour lesquelles le produit est prévu.
- Vous familiariser avec votre équipement, apprendre à connaître ses performances et ses limites.
- Comprendre et accepter les risques induits.

**Le non-respect de l'ensemble des instructions et des avertissements peut être la cause de blessures graves ou mortelles.**

Ce produit ne doit être utilisé que par des personnes compétentes et avisées ou placées sous le contrôle visuel direct d'une personne compétente et avisée.

Vous êtes responsable de vos actes, de vos décisions et de votre sécurité et en assumez les conséquences. Si vous n'êtes pas en mesure d'assumer cette responsabilité, ou si vous n'avez pas bien compris les instructions d'utilisation, n'utilisez pas cet équipement.

## 2. Contrôle, points à vérifier

Votre sécurité est liée à l'intégrité de votre équipement.

Petzl conseille une vérification approfondie au minimum tous les 12 mois par une personne compétente. **ATTENTION !** L'intensité de votre usage peut vous amener à vérifier plus fréquemment votre EPI. Enregistrez les résultats sur la fiche de vie de votre EPI : type, modèle, coordonnées du fabricant, numéro de série ou numéro individuel, dates : fabrication, achat, première utilisation, prochains examens périodiques, défauts, remarques, nom et signature du contrôleur (voir exemples sur Petzl.com).

Il est recommandé d'écrire la prochaine date d'inspection sur votre produit.

### Avant toute utilisation

Vérifiez l'état de la sangle et des coutures de sécurité.

Surveillez les coupures, usures, gonflements et dommages dus, par exemple, à l'utilisation, à la chaleur, aux produits chimiques. Faites attention aux fils coupés ou distendus.

### Pendant l'utilisation

Il est important de contrôler régulièrement l'état du produit et de ses connexions avec les autres équipements du système. Assurez-vous du bon positionnement des équipements les uns par rapport aux autres.

## 3. Compatibilité

Ce produit est un élément d'un système de sécurité. Vérifiez la compatibilité de ce produit avec les autres équipements associés à votre usage.

Les éléments utilisés avec votre anneau doivent être conformes aux normes en vigueur dans votre pays (connecteurs EN 12275 et/ou EN 362 par exemple).

## 4. Précautions d'usage EN 566

- Les résultats de tests présentés sont réalisés en laboratoire sur produits neufs.
- Attention de ne pas chuter sur un anneau.
- Sous l'effet de l'humidité ou du gel, les anneaux sont plus difficiles à manipuler.

## 5. Informations normatives EN 795 type B

Lorsque le dispositif d'ancrage est utilisé en tant que partie d'un système d'antichute, l'utilisateur doit être équipé d'un moyen permettant de limiter les forces dynamiques maximales, exercées sur l'utilisateur lors de l'arrêt des chutes, à une valeur maximale de 6 kN.

La structure doit résister à 12 kN.

## 6. Informations complémentaires

Ce produit est conforme au règlement (UE) 2016/425 relatif aux équipements de protection individuelle. La déclaration de conformité UE est disponible sur Petzl.com.

- La température de fusion du polyéthylène haute densité (140° C) est inférieure à celle du polyamide et du polyester. Le polyéthylène haute densité dispose d'un faible coefficient de friction.

- Prévoyez les moyens de secours nécessaires pour intervenir rapidement en cas de difficultés.

- L'amarrage du système doit être de préférence situé au-dessus de la position de l'utilisateur et répondre aux exigences EN 795 (résistance minimum 12 kN).

- Dans un système d'arrêt des chutes, il est essentiel de vérifier l'espace libre requis sous l'utilisateur, avant chaque utilisation, afin d'éviter toute collision avec le sol, ou un obstacle, en cas de chute.

- Veillez à ce que le point d'amarrage soit correctement positionné, afin de limiter le risque et la hauteur de chute.

- Un harnais d'antichute est le seul dispositif de préhension du corps qu'il soit permis d'utiliser dans un système d'arrêt des chutes.

- Un danger peut survenir lors de l'utilisation de plusieurs équipements dans laquelle la fonction de sécurité de l'un des équipements peut être affectée par la fonction de

sécurité d'un autre équipement.

- **ATTENTION !** Veillez à ce que vos produits ne frottent pas sur des matériaux abrasifs ou pièces coupantes.

- Les utilisateurs doivent être médicalement aptes aux activités en hauteur.

**ATTENTION !** Être suspendu et inerte dans un harnais peut déclencher des troubles physiologiques graves ou la mort.

- Les instructions d'utilisation définies dans les notices de chaque équipement associé à ce produit doivent être respectées.

- Les instructions d'utilisation doivent être fournies à l'utilisateur de cet équipement dans la langue du pays d'utilisation.

- Conservez les instructions d'utilisation dans un dossier permanent pour pouvoir les consulter après les avoir retirées de votre équipement.

- Assurez-vous de la lisibilité des marquages sur le produit.

### Mise au rebut

**ATTENTION!** Un événement exceptionnel peut vous conduire à rebouter un produit après une seule utilisation (par exemple, type et intensité d'utilisation, environnements d'utilisation : milieux agressifs, milieux marins, arêtes coupantes, températures extrêmes, produits chimiques).

Un produit doit être rebuté quand :

- Il a dépassé sa durée de vie.
- Il a subi une chute ou un effort important.
- Le résultat des vérifications du produit n'est pas satisfaisant. Vous avez un doute sur sa fiabilité.
- Vous ne connaissez pas son historique complet d'utilisation (par exemple, un marquage produit illisible).
- Son usage est obsolète (par exemple, évolution législative, normative, technique ou incompatibilité avec d'autres équipements).

Détruyez ces produits pour éviter une future utilisation.

### Pictogrammes :

**A. Durée de vie : 10 ans - B. Marquage - C. Températures tolérées - D. Précautions d'usage - E. Nettoyage/désinfection - F. Séchage - G. Stockage/transport - H. Modifications/réparations (interdites hors des ateliers Petzl, sauf pièces de rechange) - I. Questions/contact**

## Garantie 3 ans

Contre tout défaut de matière ou fabrication. Sont exclus : usure normale, oxydation, modifications ou retouches, mauvais stockage, mauvais entretien, négligences, utilisations pour lesquelles ce produit n'est pas destiné.

## Panneaux d'alerte

1. Situation présentant un risque imminent de blessure grave ou mortelle. 2. Exposition à un risque potentiel d'incident ou de blessure. 3. Information importante sur le fonctionnement ou les performances de votre produit. 4. Incompatibilité matérielle.

## Traçabilité et marquage

a. Organisme contrôlant la fabrication de cet EPI - b. Organisme notifié intervenant pour l'examen UE de type - c. Traçabilité : datamatrix - e. Numéro individuel - f. Année de fabrication - g. Mois de fabrication - h. Numéro de lot - i. Individuel

individuel - j. Normes - k. Lire attentivement la notice technique - l. Identification du modèle - m. Réservé à l'usage d'une seule personne - n. Date de fabrication (mois/année) - o. Adresse du fabricant

Diese Gebrauchsanleitung (Text und Abbildungen) beschreibt die einzigen sachgemäßen Verwendungen dieses Produkts.

Die Warnhinweise informieren Sie über die häufigsten unsachgemäßen Verwendungen im Zusammenhang mit der Nutzung Ihres Produkts. Es ist jedoch unmöglich, alle unsachgemäßen Verwendungen darzulegen und zu schildern. Bitte nehmen Sie Kenntnis von den Aktualisierungen und zusätzlichen Informationen auf Petzl.com.

Sie sind für die Beachtung der Warnhinweise und für die sachgemäße Verwendung Ihres Produkts verantwortlich. Wenn Sie sich nicht genau an diese Gebrauchsanleitung halten, setzen Sie sich dem Risiko schwerer bis tödlicher Verletzungen aus. Wenn Sie Zweifel haben oder etwas nicht richtig verstehen, wenden Sie sich bitte an Petzl.

## 1. Anwendungsbereich

Persönliche Schutzausrüstung (PSA) zum Schutz gegen Absturz.

Rundschrings EN 566: 2017.

Rundschrings zum Bergsteigen, Klettern und für andere vertikale Aktivitäten, bei denen ähnliche Techniken zum Einsatz kommen.

Temporäre Anschlagvorrichtung Typ B: EN 795: 2012, GB 30862-2014, XF 494-2023; FZL-B-Q.

Benutzen Sie diese Ausrüstung nicht zum Hochziehen von Lasten.

Hauptmaterialien: hochdichtes Polyethylen.

Dieses Produkt darf nicht über seine Grenzen hinaus belastet werden. Dieses Produkt darf ausschließlich zu den Zwecken verwendet werden, die in der Gebrauchsanweisung von Petzl beschrieben werden.

## Haftung

### WARNUNG!

**Die Aktivitäten, für die dieses Produkt vorgesehen ist, sind naturgemäß gefährlich und bergen das Risiko schwerer bis tödlicher Verletzungen durch Absturz der anwendenden Person, herabfallende Gegenstände oder im Zusammenhang mit anderen objektiven Gefahren (Naturereignisse). Für Ihre Handlungen, Entscheidungen und für Ihre Sicherheit sind Sie selbst verantwortlich.**

Vor dem Gebrauch dieser Ausrüstung müssen Sie:

- alle Gebrauchsanleitungen sowohl dieses Produkts als auch der zusammen damit verwendeten Ausrüstungsgegenstände vollständig lesen und verstehen,
- fachgerecht ausgebildet sein: zur richtigen Benutzung dieses Produkts und der zusammen damit verwendeten Ausrüstungsgegenstände sowie im Umgang mit den Risiken, die mit den Aktivitäten, für die das Produkt vorgesehen ist, einhergehen,
- sich mit Ihrer Ausrüstung vertraut machen, die Möglichkeiten und Grenzen kennen lernen,
- die mit dem Einsatz verbundenen Risiken verstehen und akzeptieren.

**Alle Gebrauchshinweise und Warnungen müssen beachtet werden; die Nichtberücksichtigung auch nur eines Hinweises oder einer Warnung kann zu schweren Verletzungen oder sogar Tod führen.**

Dieses Produkt darf nur von kompetenten und verantwortungsbewussten Personen verwendet werden oder von Personen, die unter der direkten Aufsicht und visuellen Kontrolle einer kompetenten und verantwortungsbewussten Person stehen.

Sie sind für Ihre Handlungen, Entscheidungen und für Ihre Sicherheit verantwortlich und tragen die Konsequenzen. Wenn Sie nicht in der Lage sind, diese Verantwortung zu übernehmen, oder wenn Sie die Gebrauchshinweise nicht richtig verstanden haben, benutzen Sie diese Ausrüstung nicht.

## 2. Überprüfung, zu kontrollierende Punkte

Ihre Sicherheit hängt vom Zustand Ihrer Ausrüstung ab.

Petzl empfiehlt, mindestens alle 12 Monate eine gründliche Überprüfung durch eine fachkundige Person durchführen zu lassen. **WARNUNG!** Abhängig von der Gebrauchsanwendung muss Ihre PSA gegebenenfalls häufiger überprüft werden. Tragen Sie die Ergebnisse in den Prüfbüchern Ihrer PSA ein: Typ, Modell, Kontaktinformation des Herstellers, Seriennummer oder individuelle Nummer, Daten: Herstellung, Kauf, erste Anwendung, nächste regelmäßige Überprüfung, Probleme, Bemerkungen, Name und Unterschrift des Prüfers (siehe Beispiele auf Petzl.com). Wir empfehlen, das Datum der nächsten Überprüfung auf dem Produkt zu vermerken.

### Vor jedem Einsatz

Überprüfen Sie den Zustand des Gurtdbands und der Sicherheitsnähte. Achten Sie auf Einschnitte, Abrieb, aufgequollene Stellen oder sonstige Beschädigungen, die auf Abnutzung, Hitzeeinwirkung oder Kontakt mit Chemikalien usw. zurückzuführen sind. Achten Sie darauf, dass keine Fäden lose oder durchtrennt sind.

### Während des Gebrauchs

Es ist unerlässlich, den Zustand des Produkts und seiner Verbindungen mit anderen Ausrüstungsgegenständen im System regelmäßig zu überprüfen. Stellen Sie stets sicher, dass die einzelnen Ausrüstungsgegenstände im System richtig zueinander positioniert sind.

## 3. Kompatibilität

Dieses Produkt ist Teil eines Sicherheitsystems. Überprüfen Sie die Kompatibilität des Produkts mit den anderen Ausrüstungsgegenständen, die Sie zusammen mit dem Produkt verwenden.

Die mit Ihrer Schlinge verwendeten Ausrüstungselemente müssen mit den in Ihrem Land geltenden Normen übereinstimmen (z. B. Karabiner EN 12275 und/oder EN 362).

## 4. Vorsichtsmaßnahmen EN 566

- Die angegebenen Testergebnisse wurden im Prüflabor mit neuen Produkten erzielt.
- **WARNUNG!** Ein Sturz in eine Schlinge ist auszuschließen.
- Feuchte oder vereiste Schlingen sind schwieriger zu handhaben.

## 5. Angaben zu den Normen (EN 795 Typ B)

Wenn eine Anschlagvorrichtung als Bestandteil eines Auffangsystems verwendet wird, muss ein Hilfsmittel verfügbar sein, mit dem sich die beim Auffangen eines Sturzes auf die anwendende Person einwirkenden maximalen dynamischen Kräfte auf einen Wert von maximal 6 kN reduzieren lassen. Die Struktur muss einer Kraft von 12 kN standhalten.

## 6. Zusätzliche Informationen

Das Produkt entspricht der PSA-Verordnung (EU) 2016/425. Die EU-Konformitätserklärung ist auf Petzl.com verfügbar.

- Die Schmelztemperatur von hochdichtem Polyethylen (140 °C) ist niedriger als die von Polyamid und Polyester. Hochdichtes Polyethylen verfügt über einen niedrigen Reibungskoeffizienten.

- Die anwendende Person muss für eventuelle Schwierigkeiten, die während der Anwendung dieses Produkts auftreten können, Rettungsmöglichkeiten einplanen.

- Der Anschlagpunkt des Systems sollte oberhalb der Position der anwendenden Person errichtet werden und den Anforderungen der Norm EN 795 entsprechen.

- Die Mindestbruchlast des Anschlagpunktes muss 12 kN betragen.

- In einem Auffangsystem ist vor jeder Benutzung sicherzustellen, dass genügend Sturzraum unter der anwendenden Person vorhanden ist, sodass sie im Falle eines Sturzes nicht auf den Boden oder auf ein Hindernis schlägt.

- Achten Sie darauf, dass der Anschlagpunkt richtig platziert ist, um das Risiko und die Höhe eines Sturzes zu reduzieren.

- In einem Auffangsystem ist zum Halten des Körpers ausschließlich ein Auffanggurt zulässig.

- Werden mehrere Ausrüstungsgegenstände zusammen verwendet, kann es zu gefährlichen Situationen kommen, wenn die Sicherheitsfunktion eines Gegenstands durch einen anderen Ausrüstungsgegenstand behindert wird.

- **WARNUNG!** Achten Sie darauf, dass die Produkte nicht an rauen Materialien oder scharfkantigen Gegenständen reiben.

- Anwenderinnen und Anwender müssen für Aktivitäten in der Höhe gesundheitlich in guter Verfassung sein. **WARNUNG!** Das reingelose Hängen in einem Gurt kann zu schweren Verletzungen oder sogar Tod führen (Hängetrauma).

- Die Gebrauchsanleitungen für jeden Ausrüstungsgegenstand, der zusammen mit diesem Produkt verwendet wird, müssen unbedingt befolgt werden.

- Die Gebrauchsanleitungen müssen allen Anwendern und Anwenderinnen dieser Ausrüstung in Landessprache zur Verfügung gestellt werden.

- Bewahren Sie die Gebrauchsanleitung in einem eigenen Ordner auf, damit Sie sie

konsultieren können, auch nachdem Sie sie von der Ausrüstung entfernt haben.

- Vergewissern Sie sich, dass die Markierungen auf dem Produkt lesbar sind.

### Aussondern von Ausrüstung

**WARNUNG!** Außergewöhnliche Umstände können die Aussonderung eines Produkts nach einer einmaligen Anwendung erforderlich machen (z. B. Art und Intensität der Benutzung, Anwendungsbereich: aggressive Umgebungen, Meeresklima, scharfe Kanten; extreme Temperaturen, Chemikalien).

In folgenden Fällen muss ein Produkt ausgedient werden:

- Seine Lebensdauer wurde überschritten.
- Es würde einem schweren Sturz oder einer schweren Belastung ausgesetzt.
- Das Produkt fällt bei der PSA-Überprüfung durch. Sie zweifeln seine Zuverlässigkeit.
- Die vollständige Gebrauchsgeschichte ist nicht bekannt (z. B. ist eine Produktmarkierung unleserlich).
- Das Produkt ist veraltet (z. B., Änderung der gesetzlichen Bestimmungen, der Normen und der technischen Vorschriften, Inkompatibilität mit anderen Ausrüstungsgegenständen).
- Zerstören und entsorgen Sie diese Produkte, um ihren weiteren Gebrauch zu verhindern.

### Zeichenerklärungen:

- **A. Lebensdauer: 10 Jahre** – **B. Markierung** – **C. Temperaturbeständigkeit**
- **D. Vorsichtsmaßnahmen** – **E. Reinigung/Desinfektion** – **F. Trocknung**
- **G. Lagerung/Transport** – **H. Änderungen/Reparaturen (außerhalb der Petzl-Betriebsstätten nicht zulässig, ausgenommen Ersatzteile)** – **I. Fragen/Kontakt**

## 3 Jahre Garantie

Auf Material- und Fabrikationsfehler. Von der Garantie ausgeschlossen sind: normale Abnutzung, Oxidation, Modifikationen oder Nachbesserungen, unsachgemäße Lagerung, unsachgemäße Wartung, Nachlässigkeit und Anwendungen, für die das Produkt nicht bestimmt ist.

## Warnhinweise

1. Unmittelbare Verletzungs- oder Lebensgefahr. 2. Potenzielles Unfall- oder Verletzungsrisiko. 3. Wichtige Information über die Funktionsweise oder die Leistungsangaben Ihres Produkts. 4. Inkompatibilität zwischen Ausrüstungsgegenständen.

## Rückverfolgbarkeit und Markierung

a. Kontrollstelle für die Herstellung dieser PSA – b. Benannte Stelle für die EU-Baumusterprüfung – c. Rückverfolgbarkeit: Data Matrix – e. Individuelle Nummer – f. Herstellungsjahr – g. Herstellungsmonat – h. Nummer der Fertigungsreihe – i. Individuelle Produktnummer – j. Normen – k. Lesen Sie die Gebrauchsanleitung aufmerksam durch – l. Modell-Kennzeichnung – m. Der Benutzung durch eine Person vorbehalten – n. Herstellungsdatum (Monat/Jahr) – o. Adresse des Herstellers

## IT

Questa nota informativa (testo e disegni) spiega gli unici utilizzi corretti di questo prodotto.

Gli avvisi danno informazioni sugli utilizzi errati più frequenti del tuo prodotto, ma è impossibile immaginarli e descriverli tutti. Prendere visione degli aggiornamenti e delle informazioni supplementari sul sito Petzl.com.

Voi siete responsabili della considerazione di ogni avviso e dell'utilizzo corretto del dispositivo. Se non si segue con precisione questa nota informativa, si corre il rischio di lesioni gravi o mortali. Contattare Petzl in caso di dubbi o difficoltà di comprensione.

## 1. Campo di applicazione

Dispositivo di protezione individuale (DPI) contro le cadute dall'alto.

Anello EN 566: 2017.

Anello per alpinismo, arrampicata e altre attività verticali che utilizzano tecniche similari.

Dispositivo di ancoraggio temporaneo di tipo B: EN 795: 2012, GB 30862-2014, XF 494-2023; FZL-B-Q.

Non utilizzare questo dispositivo come mezzo di sollevamento.

Materiali principali: polietilene ad alta densità.

Questo prodotto non deve essere sollecitato oltre i suoi limiti. Questo prodotto non deve essere utilizzato in situazioni diverse da quelle descritte nelle istruzioni Petzl.

## Responsabilità

### ATTENZIONE!

**Le attività a cui è destinato questo prodotto sono per natura pericolose e presentano il rischio di lesioni gravi o mortali dovute alla caduta di persone, oggetti o altri pericoli ambientali oggettivi. Voi siete responsabili delle vostre azioni, delle vostre decisioni e della vostra sicurezza.**

Prima di utilizzare questo prodotto, occorre:

- Leggere e comprendere tutte le istruzioni d'uso del prodotto e dei dispositivi collegati.
- Ricevere una formazione adeguata sull'utilizzo di questo prodotto e dei dispositivi collegati, nonché sulla gestione dei rischi inerenti alle attività a cui il prodotto è destinato.
- Acquisire familiarità con il dispositivo, imparare a conoscerne le prestazioni e i limiti.
- Comprendere e accettare i rischi indotti.

**Il mancato rispetto di tutte le istruzioni e le avvertenze può essere la causa di ferite gravi o mortali.**

Questo prodotto deve essere utilizzato esclusivamente da persone competenti e addestrate o sottoposte al controllo visivo diretto di una persona competente e addestrata.

Voi siete responsabili delle vostre azioni, delle vostre decisioni e della vostra sicurezza e ve ne assumete le conseguenze. Se non siete in grado di assumervi questa responsabilità, o se non avete compreso le istruzioni d'uso, non utilizzare questo dispositivo.

## 2. Controllo, punti da verificare

La vostra sicurezza è legata all'integrità della vostra attrezzatura.

Petzl raccomanda un controllo approfondito come minimo ogni 12 mesi da parte di una persona competente. **ATTENZIONE!** L'intensità di utilizzo può comportare un controllo più frequente del DPI. Registrate i risultati nella scheda di vita del vostro DPI: tipo, modello, dati del fabbricante, numero di serie o numero individuale, date: fabbricazione, acquisto, primo utilizzo, successive verifiche periodiche; difetti, osservazioni; nome e firma del controllore (vedi esempi su Petzl.com).

Si raccomanda di scrivere la successiva data d'ispezione sul vostro prodotto.

### Prima di ogni utilizzo

Verificare lo stato della fettuccia e delle cuciture di sicurezza.

Fare attenzione ai tagli, all'usura, ai rigonfiamenti e ai danni dovuti, per esempio, all'utilizzo, al calore, ai prodotti chimici. Fare attenzione ai fili tagliati o allentati.

### Durante l'utilizzo

È importante controllare regolarmente lo stato del prodotto e dei suoi collegamenti con gli altri dispositivi del sistema. Assicurarsi del corretto posizionamento dei dispositivi gli uni rispetto agli altri.

## 3. Compatibilità

Questo prodotto fa parte di un sistema di sicurezza. Verificare la compatibilità di questo prodotto con gli altri dispositivi associati per l'utilizzo. Gli elementi utilizzati con l'anello devono essere conformi alle norme in vigore nel vostro paese (per esempio connettori EN 12275 e/o EN 362).

## 4. Precauzioni d'uso EN 566

- I risultati dei test presentati sono realizzati in laboratorio su prodotti nuovi.
- Attenzione a non cadere su un anello.
- Sotto l'effetto dell'umidità o del gelo, è più difficile utilizzare gli anelli.

## 5. Informazioni normative EN 795 tipo B

Quando il dispositivo di ancoraggio è utilizzato come parte di un sistema anticaduta, l'utilizzatore deve essere dotato di un mezzo che consente di ridurre le forze dinamiche massime, esercitate sull'utilizzatore all'arresto della caduta, ad un valore

massimo di 6 kN.

La struttura deve resistere a 12 kN.

## 6. Informazioni supplementari

Questo prodotto è conforme al regolamento (UE) 2016/425 relativo ai dispositivi di protezione individuale. La dichiarazione di conformità UE è disponibile sul sito Petzl.com.

- La temperatura di fusione del polietilene ad alta densità (140° C) è inferiore a quella della poliammide e del poliestere. Il polietilene ad alta densità dispone di un basso coefficiente di attrito.

- Prevedere i mezzi di soccorso necessari per intervenire rapidamente in caso di difficoltà.

- L'ancoraggio del sistema deve essere preferibilmente situato al di sopra della posizione dell'utilizzatore e deve rispondere ai requisiti della norma EN 795 (resistenza minima 12 kN).

- In un sistema di arresto caduta, è fondamentale verificare lo spazio libero richiesto sotto l'utilizzatore, prima di ogni utilizzo, per evitare la collisione con il suolo o un ostacolo in caso di caduta.

- Assicurarsi che il punto di ancoraggio sia posizionato correttamente, per ridurre il rischio e l'altezza di caduta.

- Un'imbracatura anticaduta è l'unico dispositivo di presa del corpo che sia consentito utilizzare in un sistema di arresto caduta.

- Un pericolo può sopraggiungere al momento dell'utilizzo di più dispositivi in cui la funzione di sicurezza di uno dei dispositivi può essere compromessa dalla funzione di sicurezza di un altro dispositivo.

- **ATTENZIONE!** Assicurarsi che i prodotti non sfregino contro materiali abrasivi o parti taglienti.

- Gli utilizzatori devono avere l'idoneità sanitaria per le attività in quota.

**ATTENZIONE!** La sospensione inerte nell'imbracatura può generare gravi disturbi fisiologici o la morte.

- Devono essere rispettate le istruzioni d'uso indicate nelle note informative di ogni dispositivo associato a questo prodotto.

- Le istruzioni d'uso di questo dispositivo devono essere fornite all'utilizzatore e redatte nella lingua del paese in cui il prodotto viene utilizzato.

- Conservare le istruzioni d'uso in un archivio permanente per poterle consultare dopo averle rimosse dal dispositivo.

- Assicurarsi che le marcature sul prodotto siano leggibili.

### Eliminazione

**ATTENZIONE!** Un evento eccezionale può comportare l'eliminazione del prodotto dopo un solo utilizzo (per esempio, tipo ed intensità di utilizzo, ambiente di utilizzo: ambienti aggressivi, ambienti marini, parti taglienti, temperature estreme, prodotti chimici).

Il prodotto deve essere eliminato quando:

- Ha superato la durata di vita prevista.
- Ha subito una caduta o uno sforzo notevole.
- Il risultato dei controlli del prodotto non è soddisfacente. Si ha un dubbio sulla sua affidabilità.
- Non si conosce l'intera storia del suo utilizzo (per esempio, una marcatura prodotto illeggibile).
- Il suo utilizzo è obsoleto (per esempio, evoluzione delle leggi, delle normative, delle tecniche o incompatibilità con altri dispositivi).
- Distruggere i prodotti scartati per evitarne un futuro utilizzo.

### Pittogrammi:

**A. Durata: 10 anni** - **B. Marcatura** - **C. Temperature tollerate** - **D. Precauzioni d'uso** - **E. Pulizia/disinfezione** - **F. Asciugatura** - **G. Stoccaggio/trasporto** - **H. Modifiche/riparazioni (proibite ai di fuori degli stabilimenti Petzl salvo pezzi di ricambio)** - **I. Domande/contatto**

## Garanzia 3 anni

Contro ogni difetto di materiale o di fabbricazione. Sono esclusi: usura normale, ossidazione, modifiche o ritocchi, cattiva conservazione, manutenzione impropria, negligenze, utilizzi ai quali questo prodotto non è destinato.

## Segnali di attenzione

1. Situazione che presenta un rischio imminente di lesione grave o mortale. 2. Esposizione a un rischio potenziale d'incidente o lesione. 3. Informazione importante sul funzionamento o le performance del vostro prodotto. 4. Incompatibilità materiale.

## Tracciabilità e marcatura

a. Organismo che controlla la fabbricazione di questo DPI - b. Ente riconosciuto che interviene per l'esame UE di tipo - c. Tracciabilità: data matrix - e. Numero individuale - f. Anno di fabbricazione - g. Mese di fabbricazione - h. Numero lotto - i. Identificativo individuale - j. Norme - k. Leggere attentamente l'istruzione tecnica - l. Identificazione del modello - m. Riservato all'utilizzo di una sola persona - n. Data di fabbricazione (mese/anno) - o. Indirizzo del fabbricante



Esta ficha técnica (texto y dibujos) explica las únicas utilizations correctas de este producto.

Las advertencias le informan de las utilizations incorrectas más frecuentes relacionadas con la utilización de su producto, pero es imposible imaginar y describir todas las utilizations incorrectas. Infórmese de las actualizaciones y de la información complementaria en Petzl.com.

Usted es responsable de tener en cuenta cada una de las advertencias y de utilizar correctamente su equipo. Si no sigue exactamente esta ficha técnica, se expone a un riesgo de lesiones graves o mortales. Contacte con Petzl si tiene dudas o dificultades de comprensión.

**1. Campo de aplicación**

Equipo de protección individual (EPI) contra las caídas de altura. Anillo EN 566: 2017. Anillo para el alpinismo, la escalada y otras actividades en medio vertical que utilicen técnicas similares. Dispositivo de anclaje temporal de tipo B: EN 795: 2012, GB 30862-2014, XF 494-2023: FZL-B-Q. No utilice este equipo como medio de elevación. Materiales principales: polietileno de alta densidad. Este producto no debe ser solicitado más allá de sus límites. Este producto no debe ser utilizado en ninguna otra situación que las descritas en las instrucciones de Petzl.

**Responsabilidad**

**¡ATENCIÓN!** Las actividades para las que este producto está previsto son por naturaleza peligrosas y presentan un riesgo de lesiones graves o mortales por caída de la persona, caída de objetos o relacionadas con otros peligros objetivos del entorno. **Usted es responsable de sus actos, de sus decisiones y de su seguridad.**

- Antes de utilizar este producto, debe:
  - Leer y comprender todas las instrucciones de utilización del producto y de los equipos relacionados.
  - Formarse específicamente en el uso de este producto y de los equipos relacionados, así como de la gestión de los riesgos inherentes a las actividades para las que el producto está previsto.
  - Familiarizarse con su equipo y aprender a conocer sus prestaciones y sus limitaciones.
  - Comprender y aceptar los riesgos derivados.

**El no respeto de todas las instrucciones y advertencias puede ser la causa de lesiones graves o mortales.**

Este producto sólo debe ser utilizado por personas competentes y responsables, o que estén bajo el control visual directo de una persona competente y responsable. Usted es responsable de sus actos, de sus decisiones y de su seguridad y asume las consecuencias de los mismos. Si usted no está dispuesto a asumir esta responsabilidad o si no ha comprendido bien las instrucciones de utilización, no utilice este equipo.

**2. Control, puntos a verificar**

Su seguridad está vinculada a la integridad de su equipo. Petzl aconseja que una persona competente realice una revisión en profundidad al menos cada 12 meses. **¡ATENCIÓN!** La intensidad de su utilización le puede llevar a revisar su EPI con más frecuencia. Registre los resultados en la ficha de revisión del EPI: tipo, modelo, nombre y dirección del fabricante, número de serie o número individual, fechas: fabricación, compra, primera utilización, próximos controles periódicos, defectos, observaciones, nombre y firma del inspector (consulte ejemplos en Petzl.com).

Es recomendable escribir la próxima fecha de revisión en el producto.

**Antes de cualquier utilización**

- Compruebe el estado de la cinta y de las costuras de seguridad. Vigile los cortes, desgastes, aumentos de grosor y daños debidos, por ejemplo, al uso, al calor, a los productos químicos. Atención a los hilos cortados o flojos.

**Durante la utilización**

Es importante controlar regularmente el estado del producto y de sus conexiones con los demás equipos del sistema. Asegúrese del correcto posicionamiento de los equipos entre sí.

**3. Compatibilidad**

Este producto es un elemento de un sistema de seguridad. Compruebe la compatibilidad de este producto con los demás equipos asociados a su utilización. Los elementos utilizados con el anillo deben ser conformes con las normas en vigor en su país (por ejemplo, conectores EN 12275 y/o EN 362).

**4. Precauciones de utilización EN 566**

- Los resultados de los ensayos presentados están realizados en laboratorio con productos nuevos.
- ¡ATENCIÓN! No se permiten caídas sobre un anillo.
- Bajo el efecto de la humedad o del hielo, los anillos son más difíciles de manipular.

**5. Información normativa EN 795 tipo B**

Cuando el dispositivo de anclaje es utilizado como parte de un sistema anticaídas, el usuario debe estar equipado con un medio que permita limitar las fuerzas dinámicas máximas, ejercidas sobre el usuario debido a la detención de la caída, a un valor máximo de 6 kN. La estructura debe resistir a 12 kN.

**6. Información complementaria**

- Este producto es conforme al Reglamento (UE) 2016/425 relativo a los equipos de protección individual. La declaración de conformidad UE está disponible en Petzl.com.
  - La temperatura de fusión del polietileno de alta densidad (140° C) es inferior a la de la poliamida y del poliéster. El polietileno de alta densidad posee un bajo coeficiente de fricción.
  - Prevea los medios de rescate necesarios para intervenir rápidamente en caso de dificultades.
  - El anclaje del sistema tiene que estar situado, preferentemente, por encima de la posición del usuario y debe cumplir con las exigencias de la norma EN 795 (resistencia mínima 12 kN).
  - En un sistema anticaídas y antes de cualquier utilización, es esencial comprobar la altura libre requerida por debajo del usuario para evitar cualquier colisión con el suelo o con un obstáculo en caso de caída.
  - Asegúrese de que el punto de anclaje esté colocado correctamente para así limitar el riesgo y la altura de la caída.
  - Un arnés anticaídas es el único dispositivo de presión del cuerpo que está permitido utilizar en un sistema anticaídas.
  - Un peligro puede sobrevenir cuando se utilizan varios equipos en los que la función de seguridad de uno de los equipos puede verse afectada por la función de seguridad de otro equipo.
  - ¡ATENCIÓN! Asegúrese de que sus productos no rocen con materiales abrasivos o piezas cortantes.
  - Los usuarios deben ser aptos desde el punto de vista médico para las actividades en altura. ¡ATENCIÓN! Estar suspendido e inerte en un arnés puede provocar problemas fisiológicos graves o la muerte.
  - Deben ser respetadas las instrucciones de utilización definidas en las fichas técnicas de cada equipo asociado a este producto.
  - Las instrucciones de utilización deben entregarse al usuario de este equipo en el idioma del país de utilización.
  - Conserve las instrucciones de utilización archivadas permanentemente para poder consultarlas tras haberlas retirado de su equipo.
  - Asegúrese de la legibilidad de los marcados en el producto.
- Dar de baja**  
 ¡ATENCIÓN! Un suceso excepcional puede llevarle a dar de baja un producto después de una sola utilización (por ejemplo, tipo e intensidad de utilización, entorno de utilización: ambientes agresivos, ambientes marinos, aristas cortantes, temperaturas extremas, productos químicos).  
 Un producto debe darse de baja cuando:  
 - Ha superado su vida útil.

- Ha sufrido una caída o un esfuerzo importante.
- El resultado de las revisiones del producto no es satisfactorio. Duda de su fiabilidad.
- No conoce el historial completo de utilización (por ejemplo, un marcado en el producto ilegible).
- Su utilización es obsoleta (por ejemplo, evolución legislativa, normativa, técnica o incompatibilidad con otros equipos).
- Destruya estos productos para evitar una utilización futura.

**Pictogramas:**

**A. Vida útil: 10 años - B. Marcado - C. Temperaturas toleradas - D. Precauciones de utilización - E. Limpieza/desinfección - F. Secado - G. Almacenamiento/transporte - H. Modificaciones/reparaciones (prohibidas fuera de los talleres de Petzl, excepto las piezas de recambio) - I. Preguntas/contacto**

**Garantía 3 años**

Contra cualquier defecto del material o de fabricación. Se excluye: el desgaste normal, la oxidación, las modificaciones o retoques, el almacenamiento incorrecto, el mantenimiento incorrecto, las negligencias y las utilizations para las que este producto no está destinado.

**Señales de advertencia**

1. Situación que presenta un riesgo inminente de lesión grave o mortal. 2. Exposición a un riesgo potencial de incidente o de lesión. 3. Información importante sobre el funcionamiento o las prestaciones de su producto. 4. Incompatibilidad material.

**Trazabilidad y marcado**

a. Organismo que controla la fabricación de este EPI - b. Organismo notificado para el examen UE de tipo - c. Trazabilidad: datamatrix - e. Número individual - f. Año de fabricación - g. Mes de fabricación - h. Número de lote - i. Identificador individual - j. Normas - k. Lea atentamente la ficha técnica - l. Identificación del modelo - m. Reservado a la utilización de una única persona - n. Fecha de fabricación (mes/ año) - o. Dirección del fabricante

**PT**

Estas instrucciones (texto e desenhos) explicam a única utilização correcta deste produto.

As alertas informam-no das utilizações incorrectas mais frequentes relacionadas com a utilização do seu produto, mas é impossível imaginar e descrever todas as utilizações incorrectas. Tome conhecimento das últimas actualizações e informações complementares em Petzl.com.

É responsável por tomar conhecimento de cada alerta e pela utilização correcta do seu equipamento. Se não seguir exactamente estas instruções, corre o risco de sofrer ferimentos graves ou morte. Contacte a Petzl se tiver dúvidas ou dificuldades de compreensão.

**1. Campo de aplicação**

Equipamento de protecção individual (EPI) contra quedas em altura. Anel EN 566: 2017. Anel para alpinismo, escalada e outra actividades verticais que utilizem técnicas similares. Dispositivo de ancoragem temporária do tipo B: EN 795: 2012, GB 30862-2014, XF 494-2023: FZL-B-Q. Não utilize este equipamento para içamento de cargas. Materiais principais: polietileno de alta densidade. Este produto não deve ser solicitado para além dos seus limites. Este produto não deve ser utilizado em qualquer outra situação que não a descrita nas instruções da Petzl.

**Responsabilidade**

**ATENÇÃO!** As actividades a que este produto se destina são por natureza perigosas e apresentam um risco de ferimentos graves ou mortais devido à queda da pessoa, queda de objectos ou outros perigos objectivos do ambiente. **Você é responsável pelos seus actos, pelas suas decisões e pela sua segurança.**

- Antes de utilizar este produto, deve:
  - Ler e compreender todas as instruções de utilização do produto e dos equipamentos associados.
  - Receber uma formação específica para a utilização deste produto e dos equipamentos associados, assim como sobre a gestão dos riscos inerentes às actividades a que o produto se destina.
  - Familiarizar-se com o seu equipamento, aprender a conhecer as suas performances e limitações.
  - Compreender e aceitar os riscos inerentes.

**O desrespeito do conjunto destas instruções ou dos avisos pode ser a causa de ferimentos graves ou mortais.**

Este produto não deve ser utilizado senão por pessoas competentes e responsáveis, ou colocado sob o controlo visual directo de uma pessoa competente e responsável. Você é responsável pelos seus actos, pelas suas decisões, pela sua segurança e assume as consequências. Se você não se sentir apto a assumir essa responsabilidade, ou se não entendeu bem as instruções de utilização, não utilize este equipamento.

**2. Inspeção, pontos a verificar**

A sua segurança está ligada à integridade do seu equipamento. A Petzl aconselha uma verificação aprofundada no mínimo todos os 12 meses por uma pessoa competente. **ATENÇÃO!** Uma utilização intensa pode levá-lo a verificar com maior frequência o seu EPI. Registe os resultados na ficha de inspeção do seu EPI: tipo, modelo, coordenadas do fabricante, número de série ou número individual, datas: de fabrico, aquisição, primeira utilização, próximas inspeções periódicas, defeitos, observações, nome e assinatura do controlador (ver exemplos em Petzl.com). É recomendado escrever a data da próxima inspeção no seu produto.

**Antes de qualquer utilização**

- Verifique o estado da fita e das costuras de segurança. Controle os cortes, desgastes, expansões e danos devidos, por exemplo, à utilização, ao calor, aos produtos químicos. Atenção aos fios cortados ou distendidos.

**Durante a utilização**

É importante controlar regularmente o estado do produto e as suas conexões com os outros equipamentos do sistema. Asegure-se do posicionamento correcto dos equipamentos uns em relação aos outros.

**3. Compatibilidade**

Este produto faz parte de um sistema de segurança. Verifique a compatibilidade deste produto com os outros elementos associados à sua utilização. Os elementos utilizados com o seu anel devem estar conformes às normas em vigor no seu país (conectores EN 12275 e/ou EN 362 por exemplo).

**4. Precauções de utilização EN 566**

- Os resultados dos testes apresentados são realizados em laboratório sobre produtos novos.
- Atenção para não sofrer uma queda no anel.
- Sob o efeito da humidade ou do gelo, os anéis tornam-se mais difíceis de manipular.

**5. Informações normativas EN 795 tipo B**

Quando o dispositivo de ancoragem é utilizado como fazendo parte de um sistema anticaídas, o utilizador deve estar equipado com um meio que permita limitar as forças dinâmicas máximas, exercidas no utilizador durante o travamento da queda, a um valor máximo de 6 kN. A estrutura deve resistir a 12 kN.

**6. Informações complementares**

Este produto está conforme o regulamento (UE) 2016/425 relativamente aos equipamentos de protecção individual. A declaração de conformidade UE está disponível em Petzl.com.

- A temperatura de fusão do polietileno de alta densidade (140° C) é inferior à da poliamida e do poliéster. O polietileno de alta densidade dispõe de um baixo coeficiente de fricção.
- Preveja os meios de resgate necessários para intervir rapidamente em caso de dificuldades.
- A amarração do sistema deve estar de preferência situada acima da posição do utilizador e responder às exigências EN 795 (resistência mínima 12 kN).
- Num sistema anticaídas, é essencial verificar o espaço livre necessário sob o utilizador, antes de cada utilização, afirm de evitar qualquer colisão com o solo ou com um obstáculo, em caso de queda.
- Certifique-se que o ponto de amarração esteja correctamente posicionado, afirm de limitar o risco e a altura de queda.
- Um arnés anticaídas é o único dispositivo de preensão do corpo que é permitido utilizar em um sistema anticaídas.
- Pode ocorrer uma situação perigosa quando se utilizam vários equipamentos em que a função de segurança de um dos equipamentos pode ser afectada pela função de segurança de outro equipamento.
- **ATENÇÃO!** Verifique que os produtos não estejam sujeitos a atrito com materiais abrasivos ou peças cortantes.
- Os utilizadores devem estar clinicamente aptos para as actividades em altura. **ATENÇÃO!** Estar suspenso e inerte num arnés pode desencadear perturbações fisiológicas graves ou a morte.
- As instruções de utilização definidas nos informativos de cada equipamento associado a este produto devem ser respeitadas.
- As instruções de utilização devem ser fornecidas ao utilizador deste equipamento no idioma do país de utilização.
- Guarde as instruções de utilização num dossier permanente para poder consultá-las depois de as ter retirado do seu equipamento.
- Asegure-se da legibilidade das marcações no produto.

**Descartar um equipamento**

**ATENÇÃO!** Uma ocorrência excepcional pode levar ao descarte de um produto após uma só utilização (por exemplo, tipo e intensidade de utilização, ambiente de utilização: ambientes agressivos, ambientes marinhos, aristas cortantes, temperaturas extremas, produtos químicos).  
 Um produto deve ser descartado quando:  
 - Ultrapassou o seu tempo de vida útil.  
 - Foi sujeito a uma queda ou a um esforço importante. Tiver uma dúvida sobre a sua fiabilidade.  
 - Não conhecer o seu histórico de utilização completo (por exemplo, uma marcação de produto legível).

**Pictogramas:**

**A. Duração de vida: 10 anos - B. Marcação - C. Temperaturas toleradas - D. Precauções de utilização - E. Limpeza/desinfeção - F. Secagem - G. Armacenamento/transporte - H. Modificações/reparações (interditas fora das oficinas Petzl salvo peças de substituição) - I. Questões/contacto**

**Garantia 3 anos**

Contra qualquer defeito de material ou fabrico. Estão excluídos: desgaste normal, oxidação, modificações ou retoques, mau armazenamento, má manutenção, negligências, utilizações para as quais este produto não está destinado.

**Avisos de alerta**

1. Situação que apresenta risco iminente de ferimento grave ou mortal. 2. Exposição a um risco potencial de incidente ou ferimento. 3. Informação importante sobre o funcionamento ou as performances do seu produto. 4. Incompatibilidade de materiais.

**Rastreio e marcações**

a. Organismo controlador do fabrico deste EPI - b. Organismo notificado interveniente para o exame UE de tipo - c. Rastreio: datamatrix - e. Número individual - f. Ano de fabrico - g. Mês de fabrico - h. Número de lote - i. Identificador individual - j. Modelo - k. Ler atentamente a informação técnica - l. Identificação do modelo - m. Reservado à utilização por uma só pessoa - n. Data de fabrico (mês/ ano) - o. Endereço do fabricante









## JP

本取扱説明書（テキストおよび図）は、この製品の正しい使用方法のみを説明するものです。

警告は、製品の使用に関連して最も起こりやすい誤使用を示していますが、全ての誤使用を想定し説明することはできません。最新の情報や、その他の補足情報等は Petzl.com で参照できますので、定期的に確認してください。警告および注意事項に留意し、製品を正しく使用する事は、ユーザーの責任です。本取扱説明書に正確に従わない場合、重度の傷害や死につながる危険があります。疑問点や理解しにくい点がある場合には、ペツルにお問合せください。

### 1.用途

本製品は墜落からの保護を目的として使用する個人用保護具 (PPE) です。スリング EN 566:2017、マウンテニアリングやクライミング、またそれらと同様の技術を用いるアクティビティに使用するスリングです。Type B 仮設アンカー: EN 795:2012, GB 30862-2014, XF 494-2023:FZL-B-Q。この製品を吊り上げ作業には使用しないでください。主な素材: 高弾性ポリエチレン。本製品の限界を超えるような使用をしないでください。ペツルの取扱説明書に記載されている以外の目的では、本製品を使用しないでください。

#### 責任

**警告!** この製品が対象としているアクティビティは本質的に危険であり、墜落、落下物や環境上の危険により、重度の傷害や死につながる危険があります。ユーザー各自が自身の行為、判断、および安全の確保についてその責任を負うこととします。

使用前に必ず:

- 本製品および併用する全ての用具の取扱説明書をよく読み理解してください。
- 本製品および関連用具の使用方法、またこれらを使用する活動におけるリスク管理方法について、それに特化したトレーニングを受けてください。
- この製品の機能とその限界について理解してください。
- この製品を使用する活動に伴う危険について理解してください。

**全ての取扱説明および警告に従わない場合、重度の傷害や死につながる場合があります。**

この製品は使用方法を熟知している責任能力のある人、あるいはそれらの人から目の届く範囲で直接指導を受けられる人のみ使用してください。ユーザー各自が自身の行為、判断、および安全の確保について責任を負い、またそれによって生じる結果についても責任を負うこととします。各自で責任がとれない場合や、その立場にない場合、また取扱説明書の内容を理解できない場合は、この製品を使用しないでください。

### 2.点検のポイント

器具の状態は、ユーザーの安全に大きく関係します。ペツルは、十分な知識を持つ人物による綿密な点検を、少なくとも12ヶ月ごとに行うことをお勧めします。警告! 使用頻度によっては、より頻繁に個人用保護具 (PPE) を点検する必要があります。個人用保護具 (PPE) の点検結果を点検フォームに記録してください: 種類、モデル、製造者の連絡先、個別番号、製造日、購入日、初回使用時の日付、次回点検予定日、問題点、コメント、点検者の名前と署名 (点検記録の見本は Petzl.com をご参照ください)。製品本体に次回点検日を記入することをお勧めします。

**毎回、使用前に** ウェビングおよび縫製の状態に問題がないことを確認してください。使用や熱、化学物質等による切れ目や摩耗、ふくらみ、損傷がないことを確認してください。縫製部分が切れたりゆるんだりしていないことを特に注意して確認してください。

#### 使用中の注意点

この製品および併用する器具 (連結している場合は連結部を含む) に常に注意を払い、状態を確認してください。全ての構成器具が正しくセットされていることを確認してください。

### 3.適合性

本製品は安全システムの一部です。本製品がシステムで使用されるその他の器具と併用できることを確認してください。スリングと併用する器具は、使用する国における最新の規格に適合してなければなりません (例: ヨーロッパにおけるコネクターの規格 EN 12275, EN 362 等)。

### 4.EN 566 における使用時の注意事項

- ここでは実験室で未使用の製品を使用して行ったテストの結果を記載しています。
- 警告! スリングで墜落を止めないでください。
- スリングが濡れたり凍ったりすると操作しにくくなります。

### 5.EN 795 type B に関する情報

フォールアレストシステムの一部としてアンカーを使用する場合は、墜落が止められた時にユーザーにかかる衝撃荷重を 6 kN 以下に抑えるための手段を講じる必要があります。構造物には 12 kN の荷重に耐える強度が必要です。

### 6.補足情報

本製品は個人用保護具に関する規則 (EU) 2016/425 に適合しています。EU 適合宣言書は Petzl.com で確認できます。
- 高弾性ポリエチレンの融点 (140°C) は、ナイロンやポリエステルと比較して低いです。高弾性ポリエチレンは摩擦係数が低いです。
- ユーザーは、この製品の使用中に問題が生じた際にすみやかに対処できるよう、レスキュープランとそれに必要となる装備をあらかじめ用意しておく必要があります。
- システム用のアンカーは、ユーザーの体より上にとるようにして

ください。アンカーは、最低でも、12 kN の強度を持ち、EN 795 の要求事項を満たしていなければなりません。
- フォールアレストシステムでは、墜落した際に地面や障害物に衝突することがないよう、毎回使用前に十分なクリアランスがユーザーの下に確保されていることを確認する必要があります。
- 墜落距離を短くし、危険を少なくするため、アンカーが適切な位置に設置されていることを確認してください。
- フォールアレストシステムで身体をサポートに使用できるのは、フォールアレストハーネスのみです。
- 複数の器具を同時に使用する場合、1 つの器具の安全性が、別の器具の使用によって損なわれることがあります。
- 警告! 製品がさらざらした箇所や突った箇所をごすれないように注意してください。
- ユーザーは、高所で活動が行える良好な健康状態にあることが必要です。警告! ハーネスを着用して動きの取れない状態のまま吊り下げられると、重度の傷害や死に至る危険があります。
- 併用する全ての用具の取扱説明書をよく読み、理解してください。
- 取扱説明書は、製品と一緒にユーザーの手に届かなければなりません。また、取扱説明書は製品が使用される国の言語に訳されていないければなりません。
- 取扱説明書は、用具から取り外した後も参照できるように、永久保存してください。
- 製品に記載されたマーキングが読めなくならないように注意してください。

#### 廃棄基準

警告! 極めて異例な状況においては、1 回の使用で損傷が生じ、その後使用不可能になる場合があります (例: 劣悪な使用環境、海に近い環境での使用、鋭利な角との接触、極端な高 / 低温下での使用や保管、化学薬品との接触)。以下のいずれかに該当する製品は以後使用しないでください:
- 耐用年数を経過した。
- 大きな墜落を止めた、あるいは非常に大きな荷重がかかった。
- 点検において使用不可と判断された。製品の状態に疑問がある。
- 完全に使用履歴が分からない (例: 判読できない製品のマーキング)。
- 変更や変化により使用には適さないと判断された (例: 法律、規格、技術、他の器具との併用に適さない)。
このような製品は、以後使用されることを避けるため廃棄してください。

#### アイコン:

**A.耐用年数: 10年** - **B.マーキング** - **C.使用温度** - **D.使用上の注意** - **E.クリーニング/消毒** - **F.乾燥** - **G.保管/持ち運び** - **H.改造 / 修理 (パーツの交換を除き、ペツルの施設外での製品の改造および修理を禁じます) - I.問い合わせ**

#### 3年保証

原材料および製造過程における全ての欠陥に対して適用されます。以下の場合は保証の対象外とします: 通常の磨耗や傷、酸化、改造や改変、不適切な保管方法、メンテナンスの不足、事故または過失による損傷、不適切または誤った使用方法による故障。

#### 警告のマーク

1. 重傷または死につながるおそれがあります。2.事故や怪我につながる危険性があります。3.製品の機能や性能に関する重要な情報です。4.してはいけなない製品です。

#### トレーサビリティとマーキング

a.この個人用保護具の製造を監査する公認機関
-b.EU 適合評価試験公認機関
-c.トレーサビリティ: データマトリクスコード
-e.個別番号
-f.製造年
-g.製造月
-h.ロット番号
-i.個体識別番号
-j.規格
-k.取扱説明書をよく読んでください
-l.モデル名
-m.人ひとりに対して使用できます
-n.製造日 (月 / 年)
-o.製造者住所

## CZ

Tento návod k použití (text a nákresy) vysvětluje jediné správné použití tohoto produktu.

Upozornění poskytují informace o běžném nesprávném použití tohoto produktu, ale není možné si představit nebo popsat všechny možné způsoby nesprávného použití. Navštivte Petzl.com a sledujte aktualizace a doplňkové informace.

Vaši odpovědností je věnovat pozornost každému upozornění a používat vaše vybavení správným způsobem. Opomenutí při porušení těchto pokynů k použití přesně nebo jakéhokoli z těchto upozornění může vést k vážnému poranění nebo smrti. Máte-li jakékoli pochybnosti nebo obtíže s porozuměním návodu k použití, kontaktujte firmu Petzl.

#### 1. Rozsah použití

Osobní ochranný prostředek (OOP) používaný při ochraně proti pádu z výšky. Smyčka EN 566: 2017. Smyčka pro horolezectví, alpinismus a ostatní vertikální sporty využívající podobné techniky. Dočasně kotvicí zařízení typu B: EN 795: 2012, GB 30862-2014, XF 494-2023: FZL-B-Q. Tento prostředek nepoužívejte jako zvedací zařízení.

Hlavní materiály: vysoce pevnostní polyetylen.

Tento produkt nesmí být používán přes hranice svých omezení. Tento produkt nesmí být používán k jiným účelům, než které jsou popsány v návodu k použití Petzl.

#### Zodpovědnost

##### UPOZORNĚNÍ!

**Cinnosti, pro které je tento produkt určen, jsou ze své podstaty nebezpečné a mohou vést k vážnému zranění nebo smrti v důsledku pádů, padajících předmětů nebo ohrožení životního prostředí.**

**Za své jednání, rozhodování a bezpečnost zodpovídáte sami.**

Před používáním tohoto výrobku je nutné:

- přečíst všechny pokyny pro použití tohoto produktu a jakéhokoli vybavení používaného s ním a rozumět jim.
- Absolvovat specifické školení v používání tohoto produktu a souvisejícího vybavení, a školení o řízení rizik zamýšlených činností.
- Seznámit se s možnostmi výrobku a s omezeními jeho použití.
- Pochopit a přijmout rizika spojená s jeho používáním.

**Nedodržení všech těchto pokynů a upozornění může vést k vážnému poranění nebo smrti.**

Tento výrobek smí používat pouze odborně způsobilá a odpovědné osoby, nebo osoby umístěné pod přímé vedení a dohled odborně způsobilé a odpovědné osoby. Za své činy, rozhodnutí a bezpečnost zodpovídáte sami a stejně jste si vědomi možných následků. Jestliže nejste schopni, nebo nejste v pozici tuto zodpovědnost přijmout, nebo pokud plně nerozumíte návodu k používání, tuto vybavení nepoužívejte.

#### 2. Prohlídka, kontrolní body

Vaše bezpečnost závisí na neporušenosti vašeho vybavení.

Petzl doporučuje hloubkovou inspekci provedenou odborně způsobilou osobou nejméně jedenkrát každých 12 měsíců. UPOZORNĚNÍ! Intenzita vašeho používání

může způsobit to, že bude potřeba častěji provádět revize OOP. Výsledky revize zaznamenávejte ve vašem formuláři pro revize OOP: typ, model, kontakt na výrobce, sériové nebo kusové číslo, datum: výroby, prodeje, prvního použití, další periodické revize; problémy, poznámky, jméno a podpis inspektora (viz. příklady na Petzl.com). Doporučujeme datum další revize zapsat přímo na produkt.

##### Před každým použitím

Zkontrolujte stav popruhu a bezpečnostních švů. Zaregistrujte se na fyz. opotřebení, nabobtnání a poškození způsobené například používáním, vysokými teplotami, chemikáliemi. Zvláštní pozornost věnujte přetřeným nebo vytaženým nitím.

##### Během používání

Je důležité pravidelně kontrolovat stav výrobku a jeho spojení s ostatním vybavením v systému. Vždy se přesvědčte, jsou-li všechny součásti vybavení navzájem ve správné poloze.

### 3. Slučitelnost

Tento produkt je součástí zabezpečovacího systému. Ověřte slučitelnost tohoto produktu s dalšími vybavením s ním používaným.

Všeckere vybavení používané se smyčkou musí splňovat současné normy pro vaši zemi (např. EN 12275 a/nebo EN 362 spojky).

### 4. EN 566 bezpečnostní opatření

- Uvedené parametry byly získány v laboratorii při použití nových produktů.
- UPOZORNĚNÍ! Do smyčky nepadaje.
- S mokrymi, nebo mraznými smyčkami se obtížně manipuluje.

### 5. EN 795 typ B - standardní informace

V případě, že kotvicí zařízení je používáno jako součást systému zachycení pádu, musí být uživatel chráněn ve smyslu ztlumení rázové síly tak, že při zastavení pádu na uživatele působí síla maximální hodnoty 6 kN. Struktura musí být schopna udržet 12 kN.

### 6. Doplňkové informace

Tento produkt splňuje Nařízení (EU) 2016/425 o osobních ochranných prostředcích. Prohlášení o shodě EU je dostupné na Petzl.com.

- Teplota tavení vysoce pevnostního polyetyleny (140° C) je nižší než u polyamidu, či polyesteru. Vysoce pevnostní polyetylen má nízký koeficient tření.
- Musíte mít záchranný plán a prostředky pro jeho rychlou realizaci v případě obtíží vzniklých při používání tohoto vybavení.
- Kotvicí bod systému by se měl přednostně nacházet nad polohou uživatele a měl by splňovat požadavky normy EN 795 (minimální pevnost 12 kN).
- V systému zachycení pádu je důležité před použitím zkontrolovat požadovanou volnou hloubku pod uživatelem, aby se v případě pádu předešlo nárazu na překážku, nebo na zem.
- Zkontrolujte správnou polohu kotvicího bodu, aby bylo minimalizováno nebezpečí a délka pádu.
- Zachycovací stroj je jediný povolený prostředek pro ochranu těla v systému zachycení pádu.

- Jestliže používáte různé části výstroje, může nastat nebezpečná situace, kdy je zabezpečovací funkce jedné součásti narušena funkcí jiné součásti výstroje.

- UPOZORNĚNÍ! Vyvarujte se odírání tohoto výrobku o drsné povrchy a ostré hrany.

- Uživatelé provádějící aktivity ve výškách a nad volnou hloubkou musí být v dobrém zdravotním stavu. UPOZORNĚNÍ! Nehtybné zavešení v stroji může způsobit vážné zranění nebo smrt.

- Je nutné dodržovat pokyny z návodu k použití pro každý prostředek, který je používán ve spojení s tímto produktem.

- Návod k použití musí být dodán uživateli v jazyce té země, ve které bude vybavení používáno.

- Návody k použití si po odstranění z produktů uchovávejte pro pozdější potřebu.

- Označení produktu udržujte čitelné.

##### Kdy vaše vybavení vyřadit

UPOZORNĚNÍ! Některé výjimečné situace mohou způsobit okamžitě vyřazení výrobku již po prvním použití (v závislosti například na druhu a intenzitě použití a na prostředí ve kterém je používán: znečištěné prostředí, mořské prostředí, ostré hrany, vysoké teploty, chemikálie). Výrobek musí být vyřazen pokud:
- Přesáhne dobu své životnosti.
- Byl vystaven těžkému pádu nebo velkému zatížení.
- Neprojde periodickou prohlídkou. Máte jakékoli pochybnosti o jeho spolehlivosti.
- Neznáte jeho úplnou historii používání (např. nečitelné označení produktu).
- Se stane zastaralým vzhledem ke změnám (například v legislativě, normách, technických nebo slučitelnosti s ostatním vybavením).
Takové produkty znehodnotte, abyste zamezili jejich dalšímu použití.

##### Piktogramy:

**A. Životnost: 10 let** - **B. Označení** - **C. Povolené teploty** - **D. Bezpečnostní opatření** - **E. Čištění/dezinfekce** - **F. Sušení** - **G. Skladování/transport** - **H. Upravy/opravy (zakazány mimo provozovny Petzl, kromě výměny náhradních dílů)** - **I. Dotazy/kontakt**

#### 3letá záruka

Na vady materiálu a vady vzniklé ve výrobě. Nevztahuje se na vady vzniklé běžným opotřebením a roztržením, oxidací, úpravami nebo opravami, nesprávným skladováním, nedostatečnou údržbou, nedbalostí, nesprávným použitím.

#### Varovné symboly

1. Situace představující bezpečnostní riziko vážného poranění nebo smrti. 2. Vystavení potenciálního riziku úrazu nebo poranění. 3. Důležitá informace týkající se fungování nebo chování vašeho výrobku. 4. Neslučitelnost informace.

#### Sledovatelnost a značení

a. Organ kontrolující výrobu tohoto OOP
-b. Zkušebna provádějící certifikační zkušky
EU - c. Sledovatelnost: označení
-e. Výrobní číslo
-f. Rok výroby
-g. Měsíc výroby
-h. Sériové číslo
-i. Individuální kontrola
-j. Normy
-k. Pozorně čtěte návod k používání
-l. Identifikace typu
-m. Použití pouze pro jednu osobu
-n. Datum výroby (měsíc/rok)
-o. Adresa výrobce





## RU

Эта инструкция (текст и рисунки) объясняет единственно возможные правильные способы использования данного изделия. Предупреждения информируют вас только о наиболее частых способах неправильного использования вашего снаряжения. Предугадать и описать все способы неправильного использования невозможно. Ознакомьтесь с обновлениями и дополнительной информацией на сайте Petzl.com. Лично вы несете ответственность за соблюдение всех мер предосторожности и за правильное использование своего снаряжения. Если вы не будете в точности следовать данной инструкции, вы подвергаете себя риску серьезных травм или смерти. В случае возникновения каких-либо сомнений или трудностей обращайтесь в компанию Petzl.

## 1. Область применения

Средства индивидуальной защиты от падения с высоты и средства спасения с высоты (ИСЗ). Петля EN 566:2017. Петля для альпинизма, скалолазания и других разновидностей «вертикального спорта» с легкой техникой. Временная точка анкерного крепления типа В: EN 795:2012, GB 30862-2014, XF 494-2023; FZL-B-Q. Данное снаряжение не должно использоваться для крепления грузоподъемного оборудования. Основные материалы: полиэтилен высокой плотности. Данное изделие не должно подвергаться нагрузке, превышающей предел его прочности. Данное изделие должно использоваться только в ситуациях, описанных в инструкциях Petzl.

## Ответственность

### ВНИМАНИЕ!

**Виды деятельности, связанные с использованием данного снаряжения, опасны по своей природе и представляют риск серьезных травм или смерти в результате падения пользователя, а падающих предметов или в связи с иными объективными опасностями среды использования.**

**Лично вы несете ответственность за свои действия, решения и безопасность.**

Перед использованием данного изделия вы должны:  
- Прочитать и понять все инструкции по эксплуатации этого изделия и снаряжения, используемого вместе с ним.  
- Пройти специальное обучение применению этого изделия и снаряжения, используемого вместе с ним, а также управлению рисками, связанными с видами деятельности, для которых это изделие предназначено.  
- Ознакомиться с возможностями вашего снаряжения и ограничениями по его применению.  
- Осознать и принять возможные риски, связанные с использованием этого снаряжения.

**Игнорирование каких-либо инструкций или предупреждений может привести к серьезным травмам и даже к смерти.**

Это изделие может использоваться только лицами, прошедшими специальную подготовку, или под непосредственным контролем компетентного лица. Лично вы несете ответственность за свои действия, решения и безопасность, и только вы отвечаете за последствия этих действий. Если вы неспособны взять на себя ответственность за использование данного снаряжения или если вы не поняли инструкции по эксплуатации, не используйте данное снаряжение.

## 2. Детальная проверка

Ваша безопасность напрямую связана с состоянием вашего снаряжения. Petzl рекомендует проводить плановый осмотр снаряжения компетентным лицом как минимум каждые 12 месяцев. **ВНИМАНИЕ!** При высокой интенсивности использования может потребоваться чаще проводить детальную проверку вашего СИЗ. Результаты планового осмотра заносятся в инспекционную форму вашего СИЗ, в которой должна содержаться следующая информация: тип снаряжения, модель, контактная информация производителя, серийный или индивидуальный номер, дата изготовления, дата покупки, дата первого использования, дата следующего планового осмотра, дефекты, примечания, имя и подпись инспектора (см. примеры на Petzl.com).

Рекомендуется указывать на снаряжении дату следующей детальной проверки.

### Перед каждым использованием

Проверьте состояние стропы и силовых швов. Убедитесь в отсутствии порезов, следов износа, утолщений или повреждений вследствие, например, использования или воздействия высоких температур или химикатов. Убедитесь в отсутствии порезанных или поврежденных нитей.

### Во время использования

Важно регулярно проверять состояние снаряжения и его присоединение к другим элементам системы. Убедитесь, что все элементы снаряжения правильно расположены друг относительно друга.

## 3. Совместимость

Данное изделие является элементом системы безопасности. Проверьте совместимость этого изделия с другим снаряжением, используемым в контексте вашей задачи. Снаряжение, которое вы используете с вашей петлей, должно соответствовать местному законодательству в вашей стране (например, соединительные элементы – EN 12275 и/или EN 362).

## 4. Меры предосторожности EN 566

- Все испытания проводились в лаборатории на новых образцах снаряжения.  
- **ВНИМАНИЕ!** Избегайте срывов на петле.  
- Мокрая или обледенелая петля становится менее удобной в обращении.

## 5. Информация о стандарте EN 795 тип В

Если анкерное устройство используется как часть системы индивидуальной защиты от падения с высоты, пользователь должен применять устройство для уменьшения максимальной силы, действующей на него при остановке падения (максимальное допустимое значение – 6 kN). Конструкция должна выдерживать нагрузку в 12 kN.

## 6. Дополнительная информация

Данное снаряжение отвечает требованиям регламента (ЕС) 2016/425 для средств индивидуальной защиты. Декларация о соответствии требованиям ЕС находится на сайте Petzl.com.

- Температура плавления полиэтилена высокой плотности (140° C) – ниже, чем у нейлона и полиэстера. Полиэтилен высокой плотности обладает низким коэффициентом трения.  
- Подготовьте необходимые дополнительные средства, чтобы иметь возможность быстро вмешаться в случае чрезвычайной ситуации.  
- Точку анкерного крепления для системы желательно располагать над пользователем, и она должна отвечать требованиям EN 795 (допустимая нагрузка – не менее 12 kN).  
- При использовании системы защиты от падения очень важно проверять перед началом ее применения наличие минимальной необходимой глубины свободного пространства под пользователем, чтобы избежать удара о препятствие или о землю в случае падения.  
- Следите за тем, чтобы точка анкерного крепления была правильно установлена, чтобы свести к минимуму риск падения и уменьшить его глубину.  
- Страховочная привязь для защиты от падения (беседка) – единственное устройство для удержания тела человека, которое может использоваться в системах защиты от падения.  
- В случае использования вместе разных видов снаряжения может возникнуть опасная ситуация, когда безопасная работа одного элемента снаряжения может быть нарушена безопасной работой другого элемента снаряжения.  
- **ВНИМАНИЕ!** Следите за тем, чтобы ваше снаряжение не терлось об абразивные поверхности и острые кромок.  
- У пользователя не должно быть противопозвоночных работ на высоте.  
- **ВНИМАНИЕ!** Зависание в беседке без движения может привести к серьезным травмам и даже к смерти.  
- Инструкции по эксплуатации для любого снаряжения, связанного с использованием данного изделия, также должны быть приняты во внимание.  
- Инструкция по эксплуатации должна поставяться вместе со снаряжением и на языке страны, в которой оно используется.  
- Храните инструкции по эксплуатации в специальной папке, чтобы иметь к ним доступ после того, как вы достанете их при распаковке снаряжения.  
- Убедитесь, что маркировка изделия может быть прочитана.

### Отбраковка снаряжения

**ВНИМАНИЕ!** Особые обстоятельства могут вызвать уменьшение срока службы изделия, вплоть до однократного применения (например, способ и интенсивность использования, воздействие окружающей среды: агрессивная или морская вода, контакт с острыми кромками, экстремальные температуры, химикаты). Отбраковывайте любое снаряжение, если:  
- Оно превысило свой срок службы.  
- Оно падало или подвергалось большой нагрузке.  
- Оно не удовлетворило требованиям при осмотре или проверке. У вас есть

сомнения в его надежности.  
- Вы не знаете полную историю его использования (например, из-за нечитаемой маркировки на изделии).  
- Оно устарело (например, из-за изменений в стандартах, законах, технике или из-за несовместимости с другим снаряжением).  
- Чтобы избежать дальнейшего использования отбракованного снаряжения, его следует уничтожить.

### Рисунки:

**A. Срок службы: 10 лет - В. Маркировка - С. Допустимый температурный режим - D. Меры предосторожности - E. Чистка/дезинфекция - F. Сушка - G. Хранение/транспортировка - H. Модификация/ремонт (запрещены вне мастерских Petzl, за исключением заменяемых частей) - I. Вопросы/контакты**

## Гарантия 3 года

От любых дефектов материала и производственных дефектов. Гарантия не распространяется на следующие случаи: нормальный износ; окисление; изменение конструкции или переноса изделия; неправильное хранение и плохой уход; повреждения, вызванные небрежным отношением к изделию; а также использование изделия не по назначению.

## Предупредительные знаки

1. Ситуация, представляющая неизбежный риск получения серьезных травм или ведущая к смерти. 2. Ситуация, представляющая риск возникновения несчастного случая или получения травм. 3. Важная информация о работе или о характеристиках вашего снаряжения. 4. Техническая несовместимость.

## Прослеживаемость и маркировка продукции

a. Организация, контролирующая производство данного СИЗ - b. Зарегистрированная организация, которая провела проверку на соответствие стандартам ЕС - c. Прослеживаемость: матрица данных - e. Индивидуальный номер - f. Год изготовления - g. Месяц изготовления - h. Номер партии - i. Индивидуальный идентификатор - j. Стандарты - k. Внимательно читайте инструкцию по эксплуатации - l. Идентификация модели - m. Предназначено для использования одним человеком - n. Дата производства (месяц/год) - o. Адрес производителя

## CN

该说明书（文字及图示）解释了该产品唯一的正确使用方法。警告仅展示了最常见的对该产品的错误使用，但不可能预见和描述所有的错误使用情况。请登录 Petzl.com 查阅更新和附加信息。您有责任阅读每一条警示且正确使用您的装备。如果您不严格遵守该使用说明，将可能导致严重受伤或死亡。若有任何疑问或对理解该文件有困难，请联络 Petzl。

## 1. 应用范围

用于高空坠落保护的个人保护装备（PPE）。 EN 566:2017 扁带环。 用于攀岩、登山以及使用类似技术的垂直运动的扁带环。 B类临时锚点设备：

EN 795:2012, GB 30862-2014, XF 494-2023:FZL-B-Q。 请勿使用该设备进行吊装工作。 主要材料：高模量聚乙烯。 使用该产品时，不可超出其限制范围。该产品不能用于Petzl说明书中描述以外的其他用途。

## 责任

**警告！ 该产品设计用于的活动都具有危险性，会因坠落、落物或环境危险导致严重受伤或死亡。 您应对个人的行动、决定和安全负责。**

在使用此产品前，您必须：  
- 阅读并理解该产品及相关装备的全部使用说明；  
- 为使用该产品及相关装备进行专门的训练，以及学习管理相关活动的风险；  
- 熟悉您的装备，了解其性能及使用限制；  
- 理解并接受所涉及的风险。  
**如果不遵守所有使用说明和警告，将有可能造成严重受伤或死亡。**

该产品只能由有能力且负责任的人使用，或在有能力且负责任的人的直接监视监督下使用。 您应对个人的行动、决定和安全负责并承担后果。如果您无法承担相关责任或无法完全理解本使用说明，则请勿使用该装备。

## 2. 检测、检查要点

您的安全和您装备的状态密切相关。 Petzl建议至少每12个月请有资质的人员进行一次全面检测。 警告！ 高频率的使用会需要您更加频繁地检查您的PPE。在您的PPE检查表格中记录：类型、型号、生产商信息、序列号或独立编码，生产、购买、第一次使用和之后每次定期检测的日期，问题、评论、检查者姓名和签名（范例请参看 Petzl.com）。 建议在您的产品上标注下一次检查日期。 **每次使用前** 检查扁带和安全缝线的状况。 检查是否存在例如因使用、暴露于高温、与化学品接触而导致的割痕、磨损、鼓包和损坏等状况。注意仔细检查是否存在断线或脱线的地方。 **每次使用时** 经常检查产品状况及其与系统内其他装备的连接状况，是至关重要的。确保系统内所有装备均互相正确连接。

## 3. 兼容性

该产品是安全系统中的一个部分。验证该产品与共同使用的其他装备的兼容性。 与您的扁带环配合使用的设备必须符合您在国家的现行标准（例如，EN 12275或/和EN 362标准锁扣）。

## 4. EN 566使用注意事项

- 测试结果是通过新产品在实验室完成的。  
- 警告！ 不要在扁带环上发生坠落。  
- 潮湿或冰冻的扁带环会难以操作。

## 5. EN 795 B类标准信息

当锚点设备作为止坠系统的一部份使用时，使用者必须配备能减小冲击力的装置，当进行止坠时，使用者受到的最大冲击力不得超过6 kN。 结构强度须达到12 kN。

## 6. 附加信息

该产品符合欧盟2016/425个人保护装备法规。请登录Petzl.com查看符合欧盟标准声明。  
- 高模量聚乙烯的熔点（140摄氏度）低于尼龙和聚酯。高模量聚乙烯具有低摩擦系数的特性。  
- 您必须提前制定必要的救援方案，以便遇到困难时可以迅速实施。

- 系统的锚点最好置于使用者之上，而且应符合EN 795标准（最小强度为12 kN）。

- 在止坠系统中，每次使用前都必须检查使用者下方是否留有足够的净空距离，从而避免在坠落时与地面或障碍物发生碰撞。

- 确保锚点正确放置，从而降低坠落的风险并缩短坠落距离。  
- 防坠落安全带是止坠系统中唯一可用来支撑身体的装备。  
- 当多个装备组合在一起使用时，一件装备的安全功能可能会影响另一件装备的安全功能，从而导致突发危险情况的出现。  
- 警告！ 防止该产品与粗糙面或尖锐物直接摩擦。  
- 用户的身体条件必须适合高空作业。警告！ 无意识地悬挂于安全带上，可能导致严重的生理伤害甚至死亡。  
- 任何装备在与此装备一同使用时，必须严格遵守其使用说明。

- 使用说明必须以产品使用国家的语言提供给用户。  
- 请将从装备上取下的使用说明放到一个永久文件夹中，已备查阅。

- 确保产品上的标识清晰可见。  
**淘汰您的装备**  
警告！ 一次意外事故可能导致产品在首次使用后即被淘汰（例如，使用方式及强度、使用环境：严酷的环境、海洋环境、尖锐边缘、极限温度、化学产品等）。 何时需要淘汰您的装备：  
- 已超过产品的寿命；  
- 经历过严重冲坠或负荷；  
- 无法通过产品检测。您对其安全性产生怀疑；  
- 您不清楚产品的全部使用历史（例如，产品标识无法辨识）；  
- 它已被淘汰（例如，因为法律、标准、技术的改变或与其它装备不兼容）。 销毁这些产品以防将来误用。

### 图标:

**A.寿命: 10年 - B.标识 - C.使用温度范围 - D.使用注意 - E.清洁/消毒 - F.干燥 - G.存放/运输 - H.改装/修理（不能在Petzl以外的地方修理，除了更换零件） - I.问题/联络**

### 3年质保

针对材料或生产上的缺陷。例外：正常的磨损、氧化、自行改装或改良、不正确存放、欠佳的保养、使用疏忽或用于非该产品设计之用途。

### 警告标志

1.表示有即刻产生严重伤害或死亡风险的情况。2.表示有潜在的意外或伤害风险。3.表示产品在功能或性能方面的重要信息。4.表示装备的不兼容性。

### 可追溯性及标识

a.对此PPE进行生产控制的机构 - b.进行EU型式测试的认证机构 - c.追踪：二维码 - e.独立编码 - f.生产年份 - g.生产月份 - h.批号 - i.独立身份识别号 - j.标准 - k.仔细阅读说明书 - l.型号识别 - m.仅用于单人 - n.生产日期（月/年） - o.生产商地址



본 사용 설명서 (텍스트 및 그림)는 이 제품의 올바른 사용 방법만을 설명한다. 경고는 본 제품의 일반적인 오용에 대한 정보를 제공하지만, 모든 오용을 예상하거나 설명하는 것은 불가능하다. 최신 정보 및 추가 정보는 Petzl.com을 확인한다. 각각의 경고 내용 확인 및 정확한 장비 사용은 사용자에게 책임이 있다. 본 설명서를 정확하게 따르지 않으면 심각한 부상 또는 사망에 이를 수 있다. 본 설명서를 이해하는데 어려운 점이나 의문점이 있으면 (주) 안나푸르나로 연락한다.

## 1. 적용 분야

높은 곳으로부터 추락 보호의 용도로 사용되는 개인 보호 장비 (PPE). EN 566: 2017 슬링, 마운티니어링, 클라이밍 및 유사한 기술을 사용하는 수직 스포츠용 슬링, 유형 B 임시 앵커 장비: EN 795: 2012, GB 30862-2014, XF 494-2023: FZL-B-Q. 본 장비를 끌어 올리는 수단으로 사용하지 않는다. 주요 재질: 고탄성 폴리에틸렌. 본 제품은 절대 한계를 초과해서는 안 된다. 본 제품은 Petzl 설명서에 기재된 것 이외의 목적으로 사용되어서는 안 된다.

## 책임

**경고!** **본 제품이 사용되는 활동은 본질적으로 위험하며 추락, 떨어지는 물체 또는 환경적 위험으로 인해 심각한 부상이나 사망으로 이어질 수 있다.** **자신의 행동이나 판단 및 안전에 대한 책임은 사용자에게 있다.**

이 장비를 사용하기 전에, 반드시 알아야 할 사항:
 

- 본 제품 및 제품과 함께 사용되는 장비에 관한 모든 사용 설명서를 읽고 이해한다.
- 본 제품 및 관련 장비가 사용되는 활동의 위험 관리에 대해 구체적인 교육을 받는다.
- 장비의 사용법과 가용 범위를 숙지하기.
- 관련된 위험을 이해하고 숙지하기.

**모든 설명서와 경고를 따르지 않으면 심각한 부상 또는 사망에 이를 수 있다.**

본 장비를 반드시 전문가와 관련 담당자만 사용하거나 이들의 직접적인 통제하에 설치되어야 한다. 행동이나 판단 및 안전에 대한 책임은 사용자에게 있으며 이에 따른 결과도 사용자의 책임이다. 책임질 수 없거나 또는 책임질 수 있는 위치에 있지 않은 경우, 또는 사용 설명서를 완전히 이해하지 못했다면 본 장비를 사용해서는 안 된다.

## 2. 검사 및 확인사항

사용자의 안전은 장비의 온전한 상태에 달려있다. Petzl은 적어도 일년에 한 번 이상의 정밀 검사를 실시할 것을 권장한다. 경고! 사용 강도에 따라 사용자의 PPE 장비를 더 자주 검사할 수도 있다. PPE 장비 서식에 유형, 모델, 제조업체, 연락처 정보, 일련 번호 또는 개별 번호, 제조일, 구매일, 최초 사용일, 추후 정기 검사, 문제점, 코멘트, 검사관의 이름 및 서명 등의 PPE 검사 결과를 기록한다 (Petzl.com에서 예시를 확인한다). 제품에 다음 검사 일자를 기록해둘 것을 권장한다.

### 매번 사용 전

위험 및 안전 박음질의 상태를 확인한다. 예를 들어, 사용, 열, 화학 물질로 인한 절단, 마모, 부풀음 및 손상된 부분이 있는지 확인한다. 특히 실이 잘리거나 느슨해진 부분이 있는지 주의한다.

### 제품 사용 도중

제품의 상태와 시스템 상에서 다른 장비와의 연결 상태를 정기적으로 검사하는 것이 중요하다. 장비에 연결된 모든 제품들이 각각 정확한 위치에 있는지 확인한다.

## 3. 호환성

본 제품은 안전 시스템의 일부이다. 본 제품과 함께 사용되는 다른 장비와 호환되는지 확인한다. 슬링과 함께 사용하는 장비는 반드시 사용 국가의 현 기준을 충족해야 한다 (예, EN 12275 및/또는 EN 362 커넥터).

## 4. EN 566 사용 시 주의사항

- 주어진 결과는 새로운 장비를 사용하여 실험실 테스트를 통해 얻은 결과이다.
- 경고! 한 개의 슬링상에서 추락하면 안된다.
- 젖은 상태 또는 얼어 있는 상태의 슬링은 다루기가 더욱 어렵다.

## 5. EN 795 유형 B 기준 정보

앵커 장비가 추락 제동 시스템의 일부로 사용될 때, 사용자는 추락 시 사용자에게 가해지는 충격력을 최대 6 kN까지 제한하는 수단을 반드시 갖추어야 한다. 구조물은 반드시 12 kN을 지탱할 수 있어야 한다.

## 6. 추가 정보

본 제품은 개인 보호 장비에 관한 규정 (EU) 2016/425의 필수 요건에 부합한다. EU 적합성 선언서는 Petzl.com에서 확인 가능하다.
 

- 고탄성 폴리에틸렌의 녹는점 (140 ° C)은 나일론 및 폴리에스터보다 낮다. 고탄성 폴리에틸렌은 마찰 계수가 낮다.
- 사용자는 장비 사용 도중에 유연히 부딪치게 될 위기에 대비하여, 반드시 신속하게 이행할 수 있는 구조 계획과 방법을 가지고 있어야 한다.
- 시스템의 앵커 지점은 가급적 사용자 위치보다 위에 위치되어야 하고, EN 795 표준의 요건 (최소 강도 12 kN)을 충족해야 한다.
- 추락 제동 시스템에서, 매번 사용 전 지면에 충돌하거나 추락 시 장애물을 피하기 위해 사용자 아래에 필요한 이격 거리를 확인하는 것이 필수적이다.

- 추락의 위험과 길이를 제한하기 위해, 앵커 지점이 올바른 위치에 있는지 확인한다.
- 추락 제동 하네스는 추락 제동 시스템에서 사용자의 신체를 지탱하는 유일한 장비이다.
- 여러 개의 장비를 사용할 때, 한 가지 장비의 안전 성능이 다른 장비의 작동과 연관되어 있다면 위험한 상황을 불러올 수 있다.
- 경고! 장비가 마모성 환경 또는 날카로운 표면에 마찰되지 않도록 주의한다.
- 사용자는 반드시 고소 활동에 의학적으로 적합해야 한다.
- 경고! 하네스에 움직임 없이 매달려 있을 경우 심각한 부상을 또는 사망을 초래할 수 있다.
- 본 제품과 함께 사용하는 장비는 각 품목별 사용 설명서를 반드시 따라야 한다.
- 본 제품의 사용 설명서는 반드시 장비가 사용되는 국가의 언어로 제공되어야 한다.
- 장비에서 사용 설명서를 떼어낸 후 언제든지 참조할 수 있도록 파일에 영구적으로 보관한다.
- 제품의 마킹이 식별 가능한지 확인한다.

### 장비 폐기 시점

경고! 사용 유형, 사용 강도 및 사용 환경 (거친 환경, 해양 환경, 날카로운 모서리, 극한의 온도, 화학 제품 등)에 따라 단 한 번의 사용으로도 제품을 폐기해야 할 수 있다. 다음과 같은 경우 제품을 반드시 폐기해야 한다:
 

- 제품 수명을 초과한 경우.
- 심한 추락이나 하중을 받은 적이 있는 경우.
- 검사에 통과하지 못한 경우. 장비의 신뢰성이 의심되는 경우.
- 장비의 전체적인 사용 내역을 모를 경우 (예: 판독이 불가능 제품 마킹).
- 더 이상 사용하지 못할 경우 (예: 적용 규정, 기준, 기술의 변경 또는 다른 장비와의 비호환성으로 인해). 이러한 장비가 다시 사용되는 일이 없도록 폐기한다.

### 제품 참조:

**A. 제품 수명: 10년 - B. 마킹 - C. 허용 온도 - D. 사용자 의사항 - E. 세척/살균 - F. 견조 - G. 보관/운반 - H. 수리/수선 (Petzl 시설 외부에서는 부품 교체를 제외한 수리 금지) - I. 운의사항/연락**

## 3년간 보증

원자재 또는 제조상의 결함에 대해 보증을 제공한다. 제외: 일반적인 마모 및 찌김, 산화, 제품 변형 및 개조, 부적절한 보관, 올바르게 않은 유지 관리, 사용 상 부주의, 제작 용도 이외의 사용 등.

## 경고 기호

1. 심각한 부상 또는 사망의 갑작적인 위험이 존재하는 상황. 2. 사고 또는 부상의 잠재적인 위험에 노출. 3. 제품의 기능 또는 성능에 대한 중요 정보. 4. 장비 비호환성.

## 추적 및 마킹

a. 본 PPE 장비의 제조 통제 기관 - b. EU 유형 시험 수행 기관 - c. 추적: 데이터 매트릭스 - e. 일련 번호 - f. 제조년도 - g. 제조월 - h. 배치 번호 - i. 개별 식별번호 - j. 표준 - k. 사용 설명서를 주의 깊게 읽는다 - l. 모델 식별 - m. 한 사람만 사용할 것 - n. 제조일 (월/년) - o. 제조업체 주소

## BG

В тази инструкция (текст и рисунци) са показани единствените правилни начини на използване на продукта. Предупредителни знаци ви информират за най-често срещаните неправилни начини на използване на продукта, но не е възможно да бъдат описани всички грешни начини на употреба. Следете редовно актуализацията и допълнителната информация на страницата Petzl.com. **Вие носите отговорност за спазването на всяко предупреждение и за правилното използване на средството. Ако не следвате стриктно тази инструкция, вие се излагате на риск от тежки или смъртосносни травми. Свържете се с Petzl, ако имате съмнения или затруднения да разберете нещо.**

## 1. Предназначение

Лично предпазно средство (ЛПС) срещу падане от височина. Лентова примка EN 566: 2017. Примка за алпинизъм, катерене и други вертикални дейности с използване на подобни техники. Временно осигурително устройство тип В: EN 795: 2012, GB 30862-2014, XF 494-2023: FZL-B-Q. Не използвайте този продукт за подемно средство. Основни материали: полиетилен с ултрависко молекулярно тегло. Този продукт не трябва да се използва в близост до неговите компоненти. Този продукт не трябва да се използва в никаква друга ситуация освен случаете, описаните в инструкциите на Petzl.

## Отговорност

**ВНИМАНИЕ!** Дейностите, за които е предназначен този продукт, по принцип са опасни и носят риск от тежки или смъртосносни наранявания поради падане на човек, падане на предмети или други обективни опасности, свързани с околната обстановка. **Вие носите отговорност за вашите действия, решения и за вашата безопасност.**

Преди да започнете да употребявате този продукт трябва:
 

- Да прочетете и разберете всички указания за употреба на продукта и свързаните с него средства.
- Да се обоните в специфичните начини на употреба на продукта и свързаните с него средства, както и как да избягвате присъщите рискове на дейностите, за които е предназначен този продукт.
- Да се усъвършенствате в работа със средството, да познавате качествата и възможностите му.
- Да разберете и осъзнаете съществуващата риск.

**Неспазването на всички тези инструкции и предупреждения може да доведе до тежки или смъртосносни травми.**

Този продукт трябва да се използва или от компетентни и добре осведомени лица, или работещият с него трябва да бъде под непосредствен зрителин контрол на такова лице. **Вие носите отговорност за вашите действия, решения и за вашата безопасност и вие ще поемете последиците.** Ако не сте в състояние да поемете тази отговорност или не сте разбрали добре указанията за употреба, не използвайте това средство.

## 2. Контрол, начин на проверка

Вашата безопасност зависи от състоянието на средствата. Petzl препоръчва задълбочена проверка най-малко веднъж на 12 месеца. **ВНИМАНИЕ!** Ако използвате ЛПС интензивно, може да се наложи по-често извършване на инспекция. Запишете резултатите от проверката в паспорта на ЛПС: тип, модел, данни за производителя/лице, серия или индивидуален номер; датите на производство, покупка, първа употреба, следваща периодична проверка, дефекти, забележки, име и подпис на инспектора (вижте примери на Petzl.com). Препоръчително е да се отбележи датата за следваща проверка на продукта.

### Преди всяко употреба

Проверете състоянието на лентата и на шевонете. Внимавайте за скъсане, износване, подуване и повреди например вследствие

на употреба, топлина, химически вещества. Внимавайте за скъсани или разтеглени конци.

### По време на употреба

Важно е да следите редовно за състоянието на продукта и връзката му с останалите средства от системата. Уверете се, че отделните средства са правилно разположени едно спрямо друго.

## 3. Съвместимост

Този продукт е елемент от осигурителната система. Проверете съвместимостта на този продукт с останалите средства, свързани с вашия начин на употреба. Елементите, които се използват с лентовата примка, трябва да отговарят на действащите стандарти в страната (например съединителите на EN 12275 и/или EN 362).

## 4. Предупреждения при употребата EN 566

- Посочените данни са от лабораторни тестове с нови продукти. Внимавайте да не падате върху примка.
 

- Ако примките са мокри или обледенени, с тях се борави по-трудно.

## 5. Информация за стандарт EN 795 тип В

Когато осигурително устройство се използва като част от система срещу падане, ползвателят трябва да е снабден със средство, което да намали върховото динамично натоварване върху тялото до стойност не по-голяма от 6 kN. Конструкцията трябва да е с якост 12 kN.

## 6. Допълнителна информация

Този продукт съответства на регламент (ЕС) 2016/425 относно личните предпазни средства. ЕС декларацията за съответствие можете да намерите на страницата Petzl.com.

- Температурата на топене на полиетилен с ултрависко молекулярно тегло (140° C) е по-ниска от тази на полиамид и полиестер. Полиетиленът с ултрависко молекулярно тегло има ниска коефициент на триене.
- Предвидете необходимите спасителни средства за незабавно оказване на помощ в случай на проблем.
- Препоръчително е точката на закрепване на системата да се намира над ползвателя и да отговаря на изискванията на стандарт EN 795 (минимална якост 12 kN).

- Преди всяко инсталиране на една система с елементи срещу падане от височина трябва да се провери свободното пространство под ползвателя, за да не се удари в земята или в някое препятствие в случай на евентуално падане.
- Внимавайте точката за закрепване да бъде правилно позиционирана, за да се намали риска от падане, както и височината на падането.
- Предпазният колан срещу падане е единственото средство, което трябва да се използва за обезопасяване на тялото в една система, спираща падането от височина.

- При употреба на няколко предпазни средства може да възникне рискова ситуация, ако правилното функциониране на дадено средство погречи на правилното функциониране на друго.
- **ВНИМАНИЕ!** Следете средствата да не се трият в абразивни материали или остри елементи.

- При извършване на работа на височина е необходимо работещите да са в добро здравословно състояние. **ВНИМАНИЕ!** Неподходящо висъщо положение в предпазния колан може да доведе до тежки физиологични нарушения или фатален изход.
- Спазвайте описаните в листовките инструкции за употреба, които са приключени към всеки един продукт.
- Инструкциите за употреба трябва да бъдат предоставени на потребителите преведени на езика на страната, в която се използва средството.
- Запазете инструкциите за употреба в една папка, за да имате възможност да правите справки, след като сте ги премахнали от средството.
- Проверете дали маркировката върху продукта е четлива.

**Бракуване на продукта**  
**ВНИМАНИЕ!** Някое извънредно събитие може да доведе до бракуване на даден продукт само след еднократно използване (това зависи от вида и интензивността на употреба както и от средата, в която се ползва например агресивна среда, морска среда, остри ръбове, екстремни температури, химически вещества). Един продукт трябва да се бракува, когато:
 

- Скръкът му на годност е изтекъл.
- Понесъл е значителен удар или натоварване.
- Резултатът от проверката на продукта е незадоволителен. Смянвяте се в неговата надеждност.
- Намате пълна информация как е било използвано средството преди това (например маркировката е нечетлива).
- Той е морално остарял (например поради промяна в законодателството, стандартите, начините на използване или несъвместимост с останалите средства).
- Унищожете тези продукти, за да не се употребяват повече.

**Пиктограми:**  
**A. Срок на годност: 10 години - B. Маркировка - C. Разрешена температура - D. Предупреждения при употреба - E. Почистяване/дезинфекция - F. Сушене - G. Съхранение/транспорт - H. Модификации/ремонти (забранени са извън сервизите на Petzl, изключение само за резервни части) - I. Въпроси/контакти**

**Гаранционен срок 3 години**  
 Отнася се до всякакви дефекти в материалите или при производството. Гаранцията не важи при: нормално износване, окисидация, модификации или ремонти, лошо съхранение, лошо поддържане, употреба на продукта не по предназначение.

**Предупредителни знаци**  
 1. Ситуация с неизбяжен риск от тежко нараняване или фатален изход. 2. Ситуация с опасност от възможен инцидент или нараняване. 3. Важна информация относно начина на функциониране или спецификацията на продукта. 4. Несъвместимост с другите средства.

**Контрол и маркировка**  
 a. Организация, контролираща производството на това ЛПС - b. Организация, отговорна за изпитане ЕС на типа - c. Контрол: основни данни - e. Индивидуален номер - f. Година на производство - g. Месец на производство - h. Номер на партида - i. Индивидуална идентификация - j. Стандарти - k. Прочетете внимателно техническите указания - l. Идентификация на модела - m. Продуктът да се използва само от едно лице - n. Дата на производство (месец/година) - o. Адрес на производителя

Kullanım Talimatları (metin ve şemalar) bu ürünün olası tüm doğru kullanım şekillerini açıklamaktadır.

Uyarılar bu ürünün yanlış kullanımıyla ilişkili en olası riskler hakkında bilgi vermektedir, ancak olası tüm yanlış kullanımları öngörmek veya açıklamak mümkün değildir. Güncel ve daha fazla bilgi için Petzl.com'u ziyaret edin.

Tüm uyarıları dikkate alarak ekipmanınızı doğru kullanmak sizin sorumluluğunuzdadır. Kullanım Talimatlarına tam olarak uyulmaması ciddi yaralanmalar veya ölüme sonuçlanabilir. Kullanım Talimatlarına ilişkin herhangi bir şüpheniz veya anlamadığınız bir husus olması halinde Petzl ile iletişime geçin.

## 1. Kullanım alanı

Yüksekten düşmeye karşı kişisel koruyucu donanım (KKD).  
EN 566: 2017 sapan.

Dağcılık, tırmanış ve benzer tekniklerin kullanıldığı dikkey sporları için perlon sapan. Tip B mobil ankraj aleti: EN 795: 2012, GB 30862-2014, XF 494-2023: FZL-B-Q. Bu ekipman yük kaldırma amacıyla kullanılmamalıdır.

Malzeme: yüksek modüllü polietilen.

Ürün, sınırların ötesinde zorlanmamalıdır. Bu ürün, Petzl talimatlarında belirtilenler dışında herhangi bir amaçla kullanılmamalıdır.

## Sorumluluk

### UYARI!

**Bu ürünün kullanılacağı aktiviteler doğası gereği tehlikelidir ve düşme, düşen nesnelere veya çevresel tehlikelere nedeniyle ciddi yaralanmalara veya ölüme yol açabilir.**

**Eylemlerinizin, kararlarınızın ve güvenliğinizin sorumluluğu size aittir.**

Bu ürünü kullanmadan önce:

- Bu ürün ve onunla birlikte kullanılan tüm ekipmanın Kullanım Talimatlarını okuyup anladığınızdan emin olun.
- Bu ürünün ve ilgili ekipmanın kullanımı ve amaçlanan aktivitelere ilişkin risklerin yönetilmesi konusunda eğitim alın.
- Ürünün kapasitesi ve sınırları hakkında bilgi sahibi olun.
- İlgili riskleri anladığınızdan ve kabul ettiğinizden emin olun.

**Tüm Kullanım Talimatları ve uyarılara uyulmaması ciddi yaralanmalar veya ölüme sonuçlanabilir.**

Bu ürün yalnızca yetkin ve sorumlu kişilerce veya yetkin ve sorumlu bir kişinin doğrudan gözetimi altında kullanılmalıdır.

Eylemlerinizin, kararlarınızın, güvenliğinizin ve bunların sonuçlarının sorumluluğu size aittir. Bu sorumluluğu üstlenebilecek durumda değilseniz veya Kullanım Talimatlarını tam olarak anlamadıysanız, bu ekipmanı kullanmayın.

## 2. Muayene, kontrol edilecek hususlar

Güvenliğiniz, ekipmanınızın sağlığına bağlıdır.

Petzl, 12 ayda birden az olmak kaydıyla yetkin bir kişi tarafından ayrıntılı bir muayene yapılmasını önermektedir. UYARI! KKD'nizin yoğun kullanımı, daha sık kontrol edilmesini gerektirebilir. Sonuçları KKD muayene formunuza kaydedin: tip, model, üretici iletişim bilgileri, seri numarası veya ürün numarası, tarihler: üretim, satın alma, ilk kullanım, bir sonraki periyodik muayene; sorunlar, yorumlar, muayeneyi yapanın adı ve imzası (Petzl.com adresindeki örnekleri bakın).

Bir sonraki muayene tarihinin ürün üzerine yazılması tavsiye edilir.

### Her kullanımdan önce

Dokümanın ve emniyet dikişinin durumunu kontrol edin.

Örneğin kullanın, ısınma ve kimyasallarla temas nedeniyle kesik, aşınma, şişme veya hasar olup olmadığını kontrol edin. Kesik veya gevşek iplikler olup olmadığını özellikle dikkat edin.

### Kullanım sırasında

Ürünün durumunu ve sistem içinde yer alan diğer ekipmanlarla olan bağlantılarını düzenli olarak kontrol etmek önemlidir. Ekipmanın tüm parçalarının birbirine göre doğru şekilde konumlandırıldığından emin olun.

## 3. Uyumluluk

Bu ürün bir emniyet sisteminin parçasıdır. Bu ürünün birlikte kullanılan diğer ekipmanlarla uyumlu olduğunu doğrulayın.

Perlon sapan ile birlikte kullanılan ekipman ülkenizde yürürlükte olan standartlarla uygun olmalıdır (örn. EN 12275 ve/veya EN 362 bağlama aparatları).

## 4. EN 566 kullanım önlemleri

- Verilen sonuçlar, yeni ürünler kullanılarak yapılan laboratuvar testlerinde elde edilmiştir.
- UYARI! Sapanla düşüş yaşamayın.
- Islak veya donmuş sapanların kullanımı daha zordur.

## 5. EN 795 tip B standart bilgileri

Ankraj aleti bir düşüş durdurma sisteminin parçası olarak kullanıldığında, düşüş durdurulduğunda kullanıcının maruz kalacağı darbe kuvvetinin maksimum 6 kN ile sınırlanması için kullanıcının uygun ekipman ile donatılmış olması gerekir. Yapı 12 kN mukavemete sahip olmalıdır.

## 6. Ek Bilgiler

Bu ürün, (AB) 2016/425 Kişisel Koruyucu Donanım Yönetmeliği'ne uygundur. AB uygunluk beyanına Petzl.com adresinden ulaşabilirsiniz.

- Yüksek modüllü polietilenin erime noktası (140°C) naylon ve polysterden daha düşüktür. Yüksek modüllü polietilen düşük sürtünme katsayısına sahiptir.
- Bu ekipmanı kullanırken karşılaşılabileceğiniz zorluklara karşı bir kurtarma planınız ve bunu hızlı bir şekilde uygulayabilme imkanınız olmalıdır.
- Sistemin ankraj noktası tercihen kullanıcının pozisyonunun üzerinde olmalı ve EN 795 standardının gerekliliklerini karşılamalıdır (minimum 12 kN mukavemet).
- Düşüş durdurma sisteminde, düşme durumunda yere veya bir engele çarpmamak için her kullanımdan önce kullanıcının altında yeterli düşüş açıklığı mesafesi olduğu kontrol edilmelidir.
- Düşme riskini ve mesafesini azaltmak için ankraj noktasının doğru konumlandırıldığından emin olun.
- Düşüş durdurucu emniyet kemeri, düşüş durdurma sisteminde vücudu desteklemek için kullanılabilir tek ekipmandır.
- Birden fazla ekipman birlikte kullanılırken, ekipmanların birbirlerinin güvenlik işlevini etkilemesi tehlikeli bir durum yaratabilir.
- UYARI! Ürünlerinizin aşındırıcı veya keskin yüzeylere sürtünmemesine dikkat edin.
- Kullancılar, yüksekte yapılan aktiviteler için tıbbi olarak uygun olmalıdır. UYARI! Emniyet kemerinde askıda hareketsiz kalmak ciddi yaralanmalara veya ölüme neden olabilir.
- Bu ürünle birlikte kullanılan her bir ekipmanın Kullanım Talimatlarına uyulmalıdır.
- Kullanım Talimatları, kullanıcıya, ekipmanın kullanıldığı ülkenin dilinde sağlanmalıdır.
- Ekipmanın ambalajından çıkardığınız Kullanım Talimatlarını başvuru amacıyla saklayın.
- Ürün üzerindeki markalamanın okunaklı olduğundan emin olun.

### Ekipmanın kullanımdan kaldırılması

UYARI! (Örneğin, kullanımın türüne, yoğunluğuna ve agresif ortamlar, deniz ortamı, keskin kenarlar, aşırı sıcaklıklar, kimyasallar gibi kullanım ortamına bağlı olarak) olağan dışı bir olay, bir ürünü yalnızca bir kullanımdan sonra kullanımdan kaldırmanız gerektirebilir.

Aşağıdaki durumlarda ürün kullanımdan kaldırılmalıdır:

- Kullanım ömrünü aştığında.
- Ciddi bir düşüşe veya yüke maruz kaldığında.
- Muayeneden geçemediğinde. Güvenliliği konusunda herhangi bir şüpheniz olması halinde.
- Tam kullanım geçmişini bilmiyorsanız (örn. ürün üzerindeki markalamanın okunabilir durumda olmaması).
- Değişiklikler nedeniyle kullanılamaz duruma geldiğinde (örneğin; mevzuattaki, standartlardaki, tekniklerdeki değişiklikler veya diğer ekipmanlarla uyumsuzluk).

Tekrar kullanılmasını önlemek için bu ürünleri imha edin.

### Piktogramlar:

**A. Kullanım ömrü: 10 yıl - B. Markalama - C. Kabul edilebilir sıcaklıklar - D. Kullanım önlemleri - E. Temizleme/dezenfeksiyon - F. Kurutma - G. Depolama/nakliye - H. Modifikasyon/onarım (yedek parçalar hariç, Petzl tesislerinin dışında yasaktır) - I. Sorular/iletişim**

## 3 yıl garanti

Herhangi bir malzeme veya üretim hatasına karşı. İstisnalar: normal aşınma ve yıpranma, oksitlenme, modifikasyon veya değişiklikler, yanlış depolama, yetersiz bakım, ihmal, ürünün amaçına uygun olmayan kullanım.

## Uyarı işaretleri

1. Yakın bir ciddi yaralanma veya ölüm riski arz eden durum.
2. Olası bir kaza veya yaralanma riskine maruz kalma.
3. Ürününüzün çalışması veya performansı hakkında önemli bilgiler.
4. Ekipmanların uyumsuzluğu.

## İzlenebilirlik ve markalama

a. KKD üretim kontrolünü yapan kuruluş - b. AB tip incelemesini yapan onaylanmış kuruluş - c. İzlenebilirlik: karekod - e. Seri numarası - f. Üretim yılı - g. Üretim ayı - h. Parti numarası - i. Ürün numarası - j. Standartlar - k. Kullanım Talimatlarını dikkatli bir şekilde okuyun - l. Model bilgisi - m. Sadece tek kişilik kullanım için - n. Üretim tarihi (ay/yıl) - o. Üretici adresi



คู่มือการใช้งานนี้ (ข้อความและภาพประกอบ) อธิบายถึงการใช้งานที่ถูกต้องของอุปกรณ์เท่านั้น

คำเตือนที่นำมาเสนอข้อมูลการใช้งานที่ผิดวิธีของอุปกรณ์อย่างที่ว่าไป แต่ไม่สามารถยกตัวอย่างใดครอบคลุมการใช้งานผิดวิธีที่เป็นไปได้ทั้งหมด ตรวจสอบที่ PetzL.com เพื่อหาข้อมูลเพิ่มเติมล่าสุด

เป็นความรับผิดชอบของคุณในการมีระดับคำเตือนและการใช้อุปกรณ์อย่างถูกต้อง การละเลยของข้อมูลในคู่มือการใช้งานอุปกรณ์ อาจมีผลให้เกิดการบาดเจ็บสาหัสหรือ อาจถึงแก่ชีวิต ติดต่อกับ PetzL หรือตัวแทนจำหน่ายที่มีข้อสงสัย หรือไม่เข้าใจข้อความในคู่มือนี้

## 1. ส่วนที่เกี่ยวข้องกัน

อุปกรณ์ป้องกันส่วนบุคคล (PPE) ใช้สำหรับป้องกันการตกจากที่สูง

มาตรฐาน EN 566:2017 สติงสายรัด

สติงสำหรับกิจกรรมไต่ภูเขา, ปีนหน้าผา และ กิจกรรมแนวตั้งที่ต้องใช้เทคนิคแบบเดียวกัน

Type B อุปกรณ์สำหรับทำจุดผูกยึดชั่วคราว: EN 795:2012, GB 30862-2014, XF

494-2023:FZL-B-Q

ห้ามใช้อุปกรณ์นี้ในวิธีการเพื่อตั้งขึ้น

วัสดุประกอบหลัก: โพลีเอทิลีนชนิดเหนียวแน่นสูง

อุปกรณ์นี้ต้องไม่ถูกใช้งานเกินขีดจำกัด อุปกรณ์นี้ต้องไม่ถูกใช้งานเพื่อวัตถุประสงค์อื่นนอกเหนือจากที่ระบุไว้ในคู่มือการใช้งานของ PetzL

## ความรับผิดชอบ

คำเตือน

กิจกรรมสำหรับใช้งานอุปกรณ์นี้มีความอันตรายและอาจนำไปสู่การบาดเจ็บสาหัส หรือ เสียชีวิตจากการตก, การตกของวัตถุ หรือ สภาพแวดล้อมที่มีความเสี่ยง

เป็นความรับผิดชอบของผู้ใช้งานต่อกร กระทำ การตัดสินใจและความปลอดภัยของตัวเอง

ก่อนการใช้อุปกรณ์นี้ จะต้อง

- อ่านและทำความเข้าใจรายละเอียดในคู่มือการใช้งานอุปกรณ์นี้ รวมถึงอุปกรณ์อื่นใดที่ต้องใช้งานร่วมกัน

- ทำการอบรมโดยเฉพาะในการใช้งานอุปกรณ์นี้และอุปกรณ์อื่นที่เกี่ยวข้อง รวมถึงการจัดการความเสี่ยงสำหรับกิจกรรมที่ต้องการใช้งาน

- ทำความคุ้นเคยกับความสามารถและข้อจำกัดในการใช้งานของมัน

- เข้าใจและยอมรับความเสี่ยงที่เกี่ยวข้อง

การละเลยต่อข้อมูลในคู่มือการใช้งานอุปกรณ์และคำเตือนทั้งหมด อาจมีผลให้เกิดการบาดเจ็บสาหัส หรือ อาจถึงแก่ชีวิต

อุปกรณ์นี้จะต้องถูกใช้งาน โดยผู้ที่มีความเชี่ยวชาญและมีความรับผิดชอบหรือใช้ในพื้นที่ที่อยู่ในความรับผิดชอบโดยตรงหรือควบคุมได้โดยผู้เชี่ยวชาญ

เป็นความรับผิดชอบของผู้ใช้งานต่อวิธีการใช้ การตัดสินใจความปลอดภัย และยอมรับในผลที่เกิดขึ้นจากวิธีการนั้น ไม่ควรใช้อุปกรณ์นี้ถ้าคุณไม่สามารถ หรือไม่อยู่ในสภาวะที่จะรับผิดชอบต่อความเสี่ยงที่จะเกิดขึ้นหรือไม่เข้าใจข้อความในคู่มือการใช้งาน

## 2. การตรวจสอบ จุดที่ต้องตรวจสอบ

ความปลอดภัยของคุณขึ้นอยู่กับความสมบูรณ์ของอุปกรณ์ของคุณ

PetzL แนะนำให้มีการตรวจสอบโดยละเอียดโดยผู้เชี่ยวชาญอย่างน้อย ๆ 12 เดือน คำเตือน: การใช้งานหนักอาจเป็นสาเหตุที่ทำให้คุณต้องทำการตรวจสอบอุปกรณ์ PPE ด้วย

ความถี่มากขึ้น บันทึกผลการตรวจสอบเช็ค PPE ลงในแบบฟอร์มการตรวจสอบเช็ค ชนิด รุ่น ข้อมูลของโรงงานผู้ผลิต หมายเลขลำดับการผลิต หรือหมายเลขกำกับอุปกรณ์ วันที่ของการผลิตวันที่สั่งซื้อ วันที่ใช้งานครั้งแรก กำหนดการตรวจสอบเช็คครั้งต่อไป ปัญหาที่พบ ความคิดเห็น ชื่อของผู้ตรวจสอบพร้อมลายเซ็น (ดูตัวอย่างที่ PetzL.com) และนำไปเขียนวันที่ตรวจสอบเช็คครั้งต่อไปบนตัวอุปกรณ์

ก่อนการใช้งานแต่ละครั้ง

ตรวจสอบสภาพของสายสติงและรอยเข็มเพื่อความปลอดภัย

ตรวจสอบร่องรอยขีดข่วน, เสื่อมสภาพ, การโป่งบวม และ การเสียหาย เช่น จากการใช้งาน, จากความร้อน, สัมผัสกับสารเคมี... โดยเฉพาะอย่างยิ่งการตรวจสอบรอยขีดข่วนหรือเส้นค้ำหวัดลุด

ระหว่างการใช้งาน

เป็นเรื่องสำคัญอย่างยิ่งที่ต้องตรวจสอบสภาพของอุปกรณ์อยู่เป็นประจำ และการคล้องเชื่อมอุปกรณ์เข้ากับอุปกรณ์ตัวอื่นในระบบ ในเงาทุกชิ้นส่วนของอุปกรณ์อยู่ในตำแหน่งที่ถูกคล้องกับชิ้นส่วนอื่น

## 3. ความเข้ากันได้

อุปกรณ์นี้เป็นส่วนหนึ่งของระบบเพื่อความปลอดภัย ตรวจสอบขีดจำกัดอุปกรณ์นี้สามารถเข้ากันได้กับอุปกรณ์อื่นที่ต้องใช้งานร่วมกัน

อุปกรณ์ที่นำมาใช้งานร่วมกับสติง จะต้องสอดคล้องกับข้อกำหนดมาตรฐานที่ใช้นับกับในแต่ละประเทศ (เช่น EN 12275 และ/หรือ EN 362 เป็นมาตรฐานเกี่ยวกับตัวเชื่อมต่อ)

## 4. EN 566 ข้อควรระวังในการใช้งาน

- ผลการทดสอบที่ได้รับโดยห้องทดสอบอุปกรณ์ เกี่ยวกับการใช้อุปกรณ์ใหม่

- คำเตือน: อย่าให้มีการตกโดยการไหลสติง

- สติงที่เปียกชื้นและมันเงาจะ ขาดต่อการจับยึด

## 5. ข้อมูลเพิ่มเติมเกี่ยวกับ EN 795 type B

เมื่อใช้อุปกรณ์ทำจุดผูกยึดเป็นส่วนประกอบในระบบขึ้นซิงการตก ผู้ใช้งานจะต้องคำนึงถึงข้อจำกัดของแรงดลกระชาก ซึ่งจะส่งผลกระทบต่อผู้ใช้งานเมื่อเกิดภาวะขึ้นซิงการตก โดยมีค่าของน้ำหนักทนทานสูงสุดที่ 6 kN โครงสร้างจะต้องทนต่อแรงได้ที่ 12 kN

## 6. ข้อมูลเพิ่มเติม

อุปกรณ์นี้ได้ผลิตตามข้อกำหนดของข้อบังคับ (EU) 2016/425 ในเรื่อง อุปกรณ์ป้องกันภัยส่วนบุคคล EU รายละเอียดข้อรับรองมาตรฐาน สามารถหาได้ที่ PetzL.com

- จุดหลอมละลายของโพลีเอทิลีนชนิดเหนียวแน่นสูง (140° C) มีค่าต่ำกว่าจุดหลอมละลายของไนลอนและโพลีเอสเตอร์ โพลีเอทิลีนชนิดเหนียวแน่นสูงมีความแข็งแรงเสีทานต่ำ

- คุณจะต้องมีแผนการกู้ชีพและวิธีการทำได้อย่างรวดเร็วในกรณีที่มีประสบการณ์ยุ่งยากขึ้นในขณะที่ใช้อุปกรณ์นี้

- จุดผูกยึดของระบบควรอยู่เหนือตำแหน่งของผู้ใช้งานและผ่านการรับรองมาตรฐาน EN 795 (ความแข็งแรงคงไม่น้อยกว่า 12 kN)

- ในระบบขึ้นซิงการตกเป็นสิ่งสำคัญที่สุดที่จะต้องตรวจสอบพื้นที่ว่างด้านใต้ของผู้ใช้งานก่อนการใช้งานทุกครั้ง เพื่อหลีกเลี่ยงการหล่นไปกระทบกับพื้นหรือสิ่งกีดขวางในกรณีที่มีการตกเกิดขึ้น

- ต้องแน่ใจว่า จุดผูกยึดอยู่ในตำแหน่งที่ถูกคล้อง เพื่อจำกัดความเสี่ยง และระยะทางของการตก

- สายรัดชีวิตเป็นเพียงอุปกรณ์ชนิดเดียวที่ช่วยพองว่างภายในระบบขึ้นซิงการตกเท่านั้น

- เมื่อใช้อุปกรณ์หลายชนิดร่วมกันอาจเกิดผลร้ายต่อความปลอดภัยในกรณีที่ใช้อุปกรณ์ชนิดหนึ่งถูกดัดประสิทธิภาพลงด้วยส่วนประกอบเพื่อความปลอดภัยของอุปกรณ์ชนิดอื่น

- คำเตือน: ต้องแน่ใจว่าอุปกรณ์ไม่ถูกสัมผัสกับวัตถุที่สามารถกัดกร่อน หรือ พื้นผิวที่แหลมคม

- ผู้ใช้งานควรมีสภาพร่างกายแข็งแรง เหมาะกับกิจกรรมในที่สูง คำเตือน: การห้อยตัวอยู่ในสภาวะสโกลเป็นเวลานานอาจมีผลทำให้เกิดการบาดเจ็บสาหัส หรืออาจถึงแก่ชีวิต

- คู่มือการใช้งานของอุปกรณ์แต่ละชนิดที่ใช้เชื่อมต่อกับอุปกรณ์นี้ต้องปฏิบัติตามอย่างเคร่งครัด

- คู่มือการใช้งานต้องจัดทำให้กับผู้ใช้งานอุปกรณ์นี้ ในภาษาท้องถิ่นของประเทศที่อุปกรณ์นี้ถูกนำไปใช้งาน

- เก็บข้อแนะนำการใช้งานไว้อย่างถาวรเพื่อให้อ้างอิงหลังจากแกะออกจากตัวอุปกรณ์แล้ว

- แน้ใจว่าป้ายเครื่องหมายที่ติดบนอุปกรณ์สามารถอ่านได้ชัดเจน

ควรยกเลิกการใช้อุปกรณ์เมื่อไร

ข้อควรระวัง: ในกิจกรรมที่ใช้งานเฉพาะเจาะจงเป็นที่เสนอจากทำให้อุปกรณ์ต้องถูกเลิกใช้ใหม่หลังจากการใช้งานเพียงครั้งเดียว (ขึ้นอยู่กับกรณี เช่น ชนิดและความรุนแรงของการทำงาน, สภาพแวดล้อมของการทำงาน: สภาพแวดล้อมรุนแรง, สถานที่ใกล้ทะเล, ขอบเขตที่แหลมคม, สภาพอากาศที่รุนแรง, สารเคมี)

อุปกรณ์จะต้องเลิกใช้ เมื่อ:

- เมื่ออุปกรณ์สิ้นอายุการใช้งาน

- ใดเคมีการดลกระชากอย่างรุนแรง หรือ เกินขีดจำกัด

- เมื่อไม่ผ่านการตรวจสอบเช็คสภาพ เมื่อมีข้อสงสัยหรือไม่แน่ใจ

- เมื่อไม่ทราบถึงประวัติการใช้งานทั้งหมด (เช่น มีการทำเครื่องหมายที่ไม่สามารถอ่านได้)

- เมื่อตรวจลำดับจากการเปลี่ยนกฎเกณฑ์ (เช่น กฎหมาย, มาตรฐาน, เทคนิค หรือ ความเข้ากันได้) กับอุปกรณ์อื่น)

ทำลายอุปกรณ์เพื่อป้องกันการนำกลับมาใช้อีก

สัญลักษณ์:

A. อายุการใช้งาน: 10 ปี - B. เครื่องหมาย - C. สภาพภูมิอากาศ ที่สามารถใช้งานได้ - D. ข้อควรระวังการใช้งาน - E. การทำความสะอาด/ฆ่าเชื้อโรค - F. ทำในแ่ง - G. การเก็บรักษา/การขนส่ง - H. การเปลี่ยนแปลงเพิ่มเติม/การซ่อมแซม (ไม่อนุญาตให้ทำนอกโรงงานของ PetzL ยกเว้นส่วนที่สามารถใช้ทดแทนได้) - I. คำถาม/ติดต่อ

## อุปกรณ์มีการรับประกันเป็นเวลา 3 ปี

เกี่ยวกับวัตถุดิบหรือความบกพร่องจากการผลิต ข้อยกเว้นจากการรับประกัน: การชำรุดบกพร่องจากการใช้งานตามปกติ, ปฏิกริยาจากสารเคมี, การแก้ไขดัดแปลง, การเก็บรักษาไม่ถูกวิธี, ขาดการดูแล, การนำไปใช้งานที่นอกเหนือจากที่อุปกรณ์ได้ถูกออกแบบไว้

## เครื่องหมายคำเตือน

1. สถานการณ์เสี่ยงที่จะเกิดอันตรายบาดเจ็บสาหัส หรือ เสียชีวิต 2. แสดงให้เห็นถึงความเสี่ยงต่อการเกิดอุบัติเหตุ หรือ การบาดเจ็บ 3. ข้อมูลสำคัญที่เกี่ยวกับประสิทธิภาพในการใช้งาน หรือคุณสมบัติของอุปกรณ์ 4. ความเข้ากันได้ ไม้ได้ของอุปกรณ์

## เครื่องหมายและข้อมูล

a. ผู้ตรวจสอบอิสระที่ควบคุมมาตรฐานการผลิตของอุปกรณ์ PPE นี้ - b. ชื่อเฉพาะที่บอกถึงการทดลองผ่านมาตรฐาน EU - c. การสืบมาตรฐาน ข้อมูลแหล่งกำเนิด - e. หมายเลขลำดับ - f. ปีที่ผลิต - g. เดือนที่ผลิต - h. หมายเลขลำดับการผลิต - i. หมายเลขกำกับตัวอุปกรณ์ - j. มาตรฐาน - k. อานคู่มือการใช้โดยละเอียด - l. ข้อมูลระบุรุ่น - m. ใช้สำหรับใช้งานหนึ่งคนเท่านั้น - n. วันที่ของการผลิต (เดือน/ปี) - o. ที่อยู่ของโรงงานผู้ผลิต