



© 2023 - Petzl Distribution - Ciliar Lafouche



© 2023 - Petzl Distribution - Ciliar Lafouche



© 2023 - Petzl Distribution - Ciliar Lafouche

El servicio Petzl Custom permite personalizar el elemento de amarre escogiendo la versión, simple o doble, el color y la longitud para ajustarse a la talla del usuario. Permite elegir el tipo de terminales y el tipo de conexión al arnés. Se pueden preinstalar poleas TRAC y conectores para una solución lista para utilizar.



## SOLICITUD DE PERSONALIZACIÓN

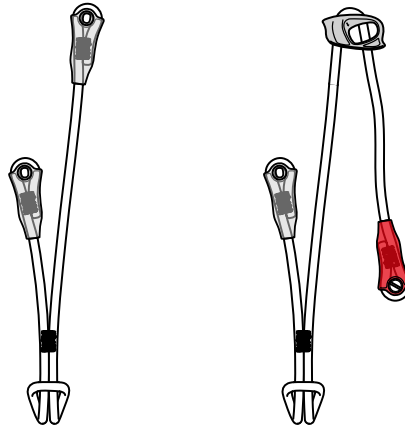
JOKO CUSTOM  
JOKO ADJUST CUSTOM



Access  
the  
inaccessible®

## JOKO CUSTOM

Elemento de amarre para recorridos acrobáticos en altura



## JOKO ADJUST CUSTOM

Elemento de amarre regulable para recorridos acrobáticos en altura

### Versión

Simple



Doble



### Color

 Naranja

 Negro

### Terminal

Terminal cosido



Nudo de alondra



Bloqueador ADJUST  
(Únicamente JOKO ADJUST CUSTOM)



Posibilidad de escoger el color de las fundas plásticas (excepto la funda plástica roja del terminal cosido después del bloqueador ADJUST)

 Gris

 Verde

### Conexión al arnés

Bucle pequeño



Nudo de alondra



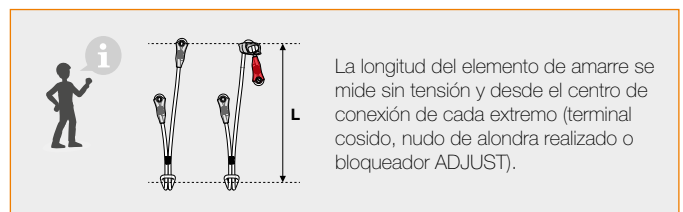
Bloqueador ADJUST  
(Únicamente JOKO ADJUST CUSTOM)



### Longitud

25 a 200 cm (por longitud de 5 cm)

30 cm mínimo con un nudo de alondra y  
35 cm mínimo con dos nudos de alondra



### Conector

Se pueden preinstalar poleas y conectores para una solución lista para utilizar.

#### Terminal



TRAC GUIDE



VERTIGO WIRE-LOCK  
o WIRE-LOCK PARK + CAPTIVO

#### Conexión al arnés



Am'D PIN-LOCK  
+ CAPTIV



RING OPEN



SWIVEL OPEN

# Solicitud de presupuesto

Nombre de la empresa:

Nombre del contacto:

Fecha:

Cliente:  sí  no

Dirección:

Código postal:

Ciudad:

País:

Tel.:

E-mail:

**Para realizar un pedido de este producto, contacte con su comercial.**






















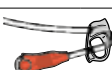
Le agradeceremos que rellene una ficha para cada una de las configuraciones deseadas.













CANTIDAD

(pedido mínimo de cinco elementos de amarre): \_\_\_\_\_

FECHA DE ENTREGA DESEADA: \_\_\_\_\_

## L036XY JOKO CUSTOM / L037XY JOKO ADJUST CUSTOM

<b>Versión</b>		Simple	<input type="checkbox"/>
		Doble	<input type="checkbox"/>
<b>Color</b>		Naranja	<input type="checkbox"/>
		Negro	<input type="checkbox"/>
<b>Terminal - Cabo 1</b>	 	Terminal cosido gris	<input type="checkbox"/>
	 	Terminal cosido verde	<input type="checkbox"/>
	 	Nudo de alondra gris	<input type="checkbox"/>
	 	Nudo de alondra verde	<input type="checkbox"/>
		Bloqueador ADJUST	<input type="checkbox"/>
<b>Terminal - Cabo 2</b> <small>Únicamente para una versión doble</small>	 	Terminal cosido gris	<input type="checkbox"/>
	 	Terminal cosido verde	<input type="checkbox"/>
	 	Nudo de alondra gris	<input type="checkbox"/>
	 	Nudo de alondra verde	<input type="checkbox"/>
		Bloqueador ADJUST	<input type="checkbox"/>

<b>Conexión al arnés</b>		Bucle pequeño	<input type="checkbox"/>
		Nudo de alondra	<input type="checkbox"/>
		Bloqueador ADJUST	<input type="checkbox"/>
<b>Longitud de 25 a 200 cm</b> 30 cm mínimo con un nudo de alondra 35 cm mínimo con dos nudos de alondra	Cabo 1		_____
	Cabo 2 Únicamente en una versión doble		_____
<b>Conector de terminal - Cabo 1</b> Únicamente montado en un terminal cosido o en un bloqueador ADJUST	-	Sin conector	<input type="checkbox"/>
		TRAC GUIDE Montado con CAPTIV ADJUST si bloqueador ADJUST	<input type="checkbox"/>
		VERTIGO WIRE-LOCK + CAPTIVO	<input type="checkbox"/>
		VERTIGO WIRE-LOCK PARK + CAPTIVO	<input type="checkbox"/>
<b>Conector de terminal - Cabo 2</b> Únicamente para una versión doble y montado en un terminal cosido o en un bloqueador ADJUST	-	Sin conector	<input type="checkbox"/>
		TRAC GUIDE + CAPTIV ADJUST Montado con CAPTIV ADJUST si bloqueador ADJUST	<input type="checkbox"/>
		VERTIGO WIRE-LOCK + CAPTIVO	<input type="checkbox"/>
		VERTIGO WIRE-LOCK PARK + CAPTIVO	<input type="checkbox"/>
<b>Conector al arnés</b> Únicamente montado en un terminal cosido o en un bloqueador ADJUST	-	Sin conector	<input type="checkbox"/>
		Am'D PIN-LOCK Montado con CAPTIV en un bucle pequeño o CAPTIV ADJUST en un bloqueador ADJUST	<input type="checkbox"/>
		RING OPEN	<input type="checkbox"/>
		SWIVEL OPEN Únicamente en un bucle pequeño	<input type="checkbox"/>