

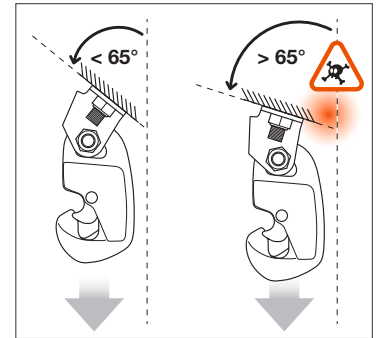
EN

Limitation on installing the EASYTOP WALL on an overhang

Following additional aging tests, Petzl has decided to limit the installation of the EASYTOP WALL to roofs and overhangs of less than 65°.

The EASYTOP WALL anchor must be installed on a maximum overhang of 65° (in relation to the vertical).

This limitation applies to all EASYTOP WALL products. If you have an EASYTOP WALL installed on a roof or overhang of greater than 65°, it must be removed and inspected before being re-installed on a compatible wall.



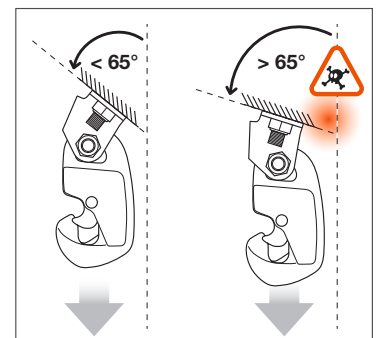
FR

Limite à l'installation de EASYTOP WALL dans les dévers

Suite à des tests complémentaires de vieillissement, Petzl a décidé de limiter l'installation du EASYTOP WALL dans les toits et dévers de moins de 65°.

Tout amarrage EASYTOP WALL doit être installé dans un dévers de 65° maximum (par rapport à la verticale).

Cette limite concerne tous les produits EASYTOP WALL. Si vous détenez un EASYTOP WALL installé dans un toit ou un dévers de plus de 65°, il doit être démonté et inspecté avant d'être installé à nouveau sur un mur compatible.



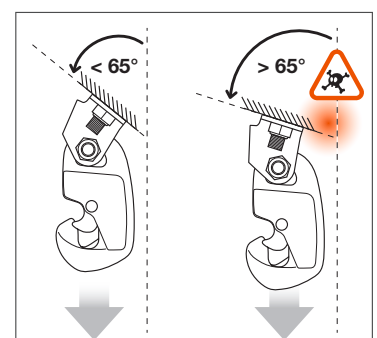
DE

Einschränkung bezüglich der Installation des EASYTOP WALL in Überhängen

Aufgrund zusätzlich durchgeführter Alterungstests hat Petzl beschlossen, die Installation des EASYTOP WALL auf Dächer und Überhänge von maximal 65° zu beschränken.

EASYTOP WALL-Umlenkensysteme dürfen nur im maximal 65° überhangenden Gelände (im Verhältnis zur Vertikalen) installiert werden.

Diese Einschränkung gilt für alle EASYTOP WALL Produkte. Wenn bei Ihnen ein EASYTOP WALL in einem Dach oder einem Überhang von über 65° installiert ist, muss das System demontiert werden und darf nur nach einer bestandenen Inspektion an einer anderen, kompatiblen Wand installiert werden.





Access
the
inaccessible®

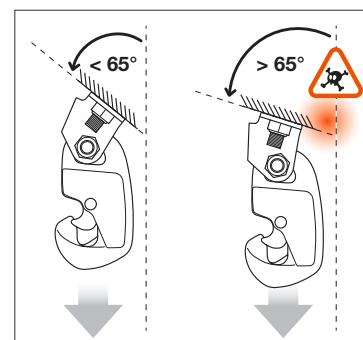
ES

Límite de instalación del EASYTOP WALL en los desplomes

Como resultado de los ensayos complementarios de envejecimiento, Petzl ha decidido limitar la instalación del EASYTOP WALL a los techos y desplomes de menos de 65°.

Cualquier anclaje EASYTOP WALL debe ser instalado en un desplome de 65° como máximo (en relación a la vertical).

Este límite afecta a todos los productos EASYTOP WALL. Si tiene un EASYTOP WALL instalado en un techo o un desplome de más de 65°, debe ser desmontado e inspeccionado antes de ser instalado de nuevo en un muro compatible.



IT

Limite per l'installazione di EASYTOP WALL negli strapiombi

In seguito a test d'invecchiamento supplementari, Petzl ha deciso di limitare l'installazione dell'EASYTOP WALL su tetti e pendenze inferiori a 65°.

Qualsiasi ancoraggio EASYTOP WALL deve essere installato con una pendenza massima di 65° (rispetto alla verticale).

Questo limite riguarda tutti i prodotti EASYTOP WALL. Se siete in possesso di un EASYTOP WALL installato su tetto o pendenza superiore a 65°, deve essere smontato e ispezionato prima di essere installato nuovamente su una parete compatibile.

